



Il Segretario Generale

Egr. Alfio Giomi
Presidente FISO
info@fiso.it

Oggetto: FISO – Approvazione del Bilancio Consuntivo 2025.


Si comunica che la Giunta Nazionale del CONI nella riunione del 16 giugno 2026 ha approvato, con provvedimento n° 204, il Bilancio Consuntivo 2025 presentato dalla Federazione Italiana Sport Orientamento – FISO.

Cordiali saluti.

Carlo Mornati



FEDERAZIONE
ITALIANA
SPORT
ORIENTAMENTO



DELIBERA DEL CONSIGLIO FEDERALE 288

N.128/2026 CF

DATA: 12 maggio 2026

OGGETTO: Approvazione del Bilancio 2025

IL CONSIGLIO FEDERALE

Visto lo Statuto e i Regolamenti vigenti;

Esaminato il bilancio consuntivo relativo all'esercizio finanziario 2025, sulla base del quale è stata predisposta la Relazione del Presidente Federale;

Visto il verbale n. 3 del Collegio dei Revisori del 7 maggio 2026 dal quale risulta che:

- il Collegio, ai sensi della normativa vigente e dello Statuto federale, ha verificato la regolare tenuta della contabilità e la corrispondenza delle scritture contabili ai valori iscritti in bilancio;
- il Collegio ha esaminato il bilancio predisposto dagli uffici amministrativi, redatto nel rispetto dei Principi e Criteri deliberati dal Consiglio Nazionale del CONI;
- il bilancio d'esercizio è composto da stato patrimoniale, conto economico e nota integrativa;
- il Collegio ha valutato e vigilato sull'adeguatezza del sistema amministrativo e contabile, nonché sull'affidabilità dello stesso nel rappresentare correttamente i fatti di gestione, senza formulare osservazioni particolari;

DELIBERA

Di approvare il Bilancio Consuntivo della Federazione relativo all'esercizio 2025, redatto secondo i prospetti forniti dal CONI e composto da: conto economico; stato patrimoniale; situazione consuntiva di tesoreria; nota integrativa al bilancio 2025; Relazione del Presidente della FISO; i documenti allegati alla presente deliberazione sono parte integrante e sostanziale della stessa; di dare mandato al Segretario Generale di trasmettere il Bilancio Consuntivo 2025 al CONI per la prevista approvazione; di disporre la pubblicazione del Bilancio sul sito istituzionale della FISO successivamente all'approvazione da parte della Giunta Nazionale del CONI.

La votazione ha riportato il seguente esito:

Favorevoli: 10 su 10 presenti

Contrari: 0 su 10 presenti

Astenuti: 0 su 10 presenti

Il Segretario Generale
Simonetta Malossini

Il Presidente
Alfio Giomi

Indice dei documenti

A. BILANCIO DI PREVISIONE

- 1 Preventivo economico (quadro riepilogativo)
- 2 Preventivo economico (quadro analitico)
- 3 Piano investimenti / dismissioni
- 4 Pianificazione flussi di tesoreria

B. BILANCIO CONSUNTIVO D'ESERCIZIO

- 5 Conto economico (quadro riepilogativo)
- 6 Conto economico (quadro analitico)
- 7 Stato patrimoniale

C. NOTA INTEGRATIVA

- 8 Situazione consuntiva di tesoreria (Allegata)

Firmato digitalmente da Gioni Alfio
Data: 13/05/2026 15:10:21

 Firmato digitalmente da:
Anna Rita Balzani
Firmato il 14/05/2026 10:56
Seriale Certificato: 3991887
Valido dal 08/11/2024 al 08/11/2026
InfoCertifici Qualified Electronic Signature CA

QUADRO RIEPILOGATIVO

5. CONTO ECONOMICO

Denominazione DSA:

FEDERAZIONE ITALIANA SPORT ORIENTAMENTO

ESERCIZIO 2025

	A		B		DIFF. A-B (a-b/b)*100	
	Conto Economico 2025	Conto Economico 2024	Conto Economico 2025	Conto Economico 2024	€	%
VALORE DELLA PRODUZIONE						
Attività centrale:						
Contributi CONI	€ 353.119	€ 338.060	€ 15.059	4%		
Contributi dello Stato, Regione, Enti Locali	€ 40.000	€ 40.000	€ -	0%		
Quote degli associati	€ 96.249	€ 114.168	-€ 17.919	-16%		
Ricavi da Manifestazioni Internazionali	€ 4.415	€ 10.819	-€ 6.404	-59%		
Ricavi da Manifestazioni Nazionali	€ 82.563	€ 75.597	€ 6.966	9%		
Ricavi da pubblicità e sponsorizzazioni	€ 19.500	€ 50.500	-€ 31.000	-61%		
Altri ricavi della gestione ordinaria	€ 30.314	€ 44.005	-€ 13.691	-31%		
Valore della Produzione Attività Centrale	€ 626.160	€ 673.149	-€ 46.989	-7%		
<i>In % sul valore della produzione</i>	71%	75%				
Attività Struttura Territoriale:						
Contributi dello Stato, Enti Locali, altri soggetti	€ 65.962	€ 49.666	€ 16.296	33%		
Quote degli associati:	€ 46.193	€ 59.970	-€ 13.777	-23%		
Ricavi da manifestazioni:	€ 63.518	€ 24.953	€ 38.565	155%		
Altri ricavi della gestione:	€ 79.589	€ 84.850	-€ 5.261	-6%		
Valore della produzione Strutt. Terr.	€ 255.262	€ 219.439	€ 35.823	16%		
<i>In % sul valore della produzione</i>	29%	25%				
VALORE DELLA PRODUZIONE	€ 881.422	€ 892.588	-€ 11.166	-1%		
COSTO DELLA PRODUZIONE						
Attività sportiva						

Attività sportiva centrale:

Preparazione Alto livello	€ 238.896	€ 261.379	-€ 22.483	-9%
Organizzazione Manifestaz. Sportive Intern.li	€ 4.415	€ -	€ 4.415	#DIV/0!
Organizz. Manifestazione Sportive Nazionali	€ 44.219	€ 43.208	€ 1.011	2%
Partecipazione ad organismi internazionali	€ 13.803	€ 15.883	-€ 2.080	-13%
Formazione ricerca e documentazione	€ 10.724	€ 9.775	€ 949	10%
Promozione Sportiva	€ 138.194	€ 96.752	€ 41.442	43%
Contributi per l'attività sportiva	€ 10.487	€ 2.945	€ 7.542	256%
Gestione impianti sportivi	€ 10.239	€ 13.806	-€ 3.567	-26%
Altri costi per l'attività sportiva	€ 15.006	€ 15.006	€ -	0%
Ammortamenti attività sportiva	€ -	€ -	€ -	#DIV/0!
Acc.to per rischi ed oneri dell'attività sportiva	€ -	€ -	€ -	#DIV/0!
Δ rimanenze di materiale di consumo per attività sportiva	€ -	€ -	€ -	#DIV/0!
Costi attività sportiva centrale	€ 485.983	€ 458.754	€ 27.229	6%
<i>In % sul Costo della produzione</i>	78%	74%		

Attività sportiva Struttura Territoriale:

Costi att. sportiva della Strutt. Terr.	€ 264.321	€ 221.166	€ 43.155	20%
<i>In % sul Costo della produzione</i>	27%	24%		
Costi Att. Sportiva complessivi	€ 750.304	€ 679.920	€ 70.384	10%
<i>In % sul Valore della produzione</i>	85%	76%		
<i>In % sul Costo della produzione</i>	78%	74%		

Funzionamento e costi generali

Funz. e costi gen. attività centrale:

Costi per il personale e collaborazioni	€ 93.978	€ 87.787	€ 6.191	7%
Organi e Commissioni federali	€ 30.410	€ 38.104	-€ 7.694	-20%
Costi per la comunicazione	€ 30.624	€ 40.284	-€ 9.660	-24%
Costi generali	€ 50.017	€ 52.286	-€ 2.269	-4%
Ammortamenti per funzionamento	€ 801	€ 9.317	-€ 8.516	-91%
Accantonamento per rischi ed oneri afferenti al funzionamento	€ -	€ -	€ -	#DIV/0!
Δ rimanenze di materiale di consumo per funzionamento	€ -	€ -	€ -	#DIV/0!

Funz. e costi gen. attività centrale:*In % sul Costo della produzione*

€ 205.830	€ 227.778	-€ 21.948	-10%
21%	25%		

Funz. e costi gen. Struttura Territoriale:**Funz. e costi gen. Struttura Territoriale***In % sul Costo della produzione*

€ 11.549	€ 5.917	€ 5.632	95%
1%	1%		

Funz. e costi gen. Complessivi*In % sul Valore della produzione*

€ 217.379	€ 233.695	-€ 16.316	-7%
25%	26%		

In % sul Costo della produzione

22%	26%		
-----	-----	--	--

COSTI DELLA PRODUZIONE*In % sul Valore della produzione*

€ 967.683	€ 913.615	€ 54.068	6%
110%	102%		

DIFF. VALORI E COSTI DELLA PROD.*In % sul Valore della produzione*

-€ 86.261	-€ 21.027	-€ 65.234	€ 3
-10%	-2%		

PROVENTI E ONERI FINANZIARI

€ 1	-€ 1.306	€ 1.307	-100%
-----	----------	---------	-------

PROVENTI E ONERI STRAORDINARI

-€ 3.541	-€ 1.354	-€ 2.187	162%
----------	----------	----------	------

IMPOSTE SUL REDDITO

€ 4.263	€ 2.550	€ 1.713	67%
---------	---------	---------	-----

RISULTATO D'ESERCIZIO

-€ 94.064	-€ 26.237	-€ 67.827	259%
-----------	-----------	-----------	------

QUADRO ANALITICO

6. CONTO ECONOMICO

Denominazione DSA:

FEDERAZIONE ITALIANA SPORT ORIENTAMENTO
ESERCIZIO **2025**
CEA VALORE DELLA PRODUZIONE
1 Attività Centrale

CEA	VALORE DELLA PRODUZIONE
1.01	Contributi CONI:
CEA.001	Funzionamento ed attività sportiva
CEA.002	Prepar. Olimpica e Alto Livello
CEA.005	Contributi per la promozione sportiva
CEA.006	Contributi straordinari
	Totale
1.02	Contributi dello Stato, Regione, Enti Locali
CEA.031	Contributi dello Stato, Regione, Enti Locali
	Totale
1.03	Quote degli associati:
CEA.007	Affiliazione
CEA.008	Tesseramento
CEA.009	Multe e tasse gara (iscrizioni campionati/tornei/incontri)
CEA.010	Diritti di segreteria
CEA.011	Quote iscrizione a corsi
CEA.012	Quote abbonamento alla rivista della DSA
CEA.030	Nulla Osta per Gare
	Totale
1.04	Ricavi da Manifestazioni Internazionali:
CEA.014	Contributi dalla Federazione Internazionale
CEA.015	Contributi e rimborsi da enti e altre organizzazioni
CEA.016	Pubblicità, sponsorizzazioni
CEA.017	Diritti televisivi
CEA.018	Vendita di materiale promozionale
CEA.019	Vendita biglietti
	Totale
1.05	Ricavi da Manifestazioni Nazionali:
CEA.015	Contributi e rimborsi da altre organizzazioni
CEA.016	Pubblicità, sponsorizzazioni
CEA.017	Diritti televisivi
CEA.018	Vendita di materiale promozionale
CEA.019	Vendita biglietti
	Totale
1.06	Ricavi da pubblicità e sponsorizzazioni:
CEA.020	Sponsors istituzionali
CEA.021	Fornitori ufficiali della DSA
CEA.022	Pubblicità su riviste della DSA
	Totale
1.07	Altri ricavi della gestione ordinaria:
CEA.011	Quote iscrizione a corsi
CEA.019	Vendita biglietti
CEA.023	Plusvalenze per cessione materiale fuori uso
CEA.024	Vendita di Pubblicazioni, materiale didattico e altro materiale sportivo
CEA.025	Rimborsi dal CONI per scambi tecnici
CEA.026	Recuperi e rimborsi da terzi
CEA.027	Fitti attivi e convenzioni con terzi
CEA.028	Altre prestazioni da terzi
CEA.032	Omologazioni campi di gara e attrezzature
	Totale

A		B		DIFF. A-B (a-b/b)*100	
Conto Economico 2025	Conto Economico 2024	Conto Economico 2025	Conto Economico 2024	€	%
209.706	145.230			64.476	44%
52.426	82.711	-		30.285	-37%
90.987	110.119	-		19.132	-17%
		-			#DIV/0!
€ 353.119	€ 338.060	€ 15.059		4%	
40.000	40.000	-		-	0%
€ 40.000	€ 40.000	€ -		0%	
20.865	22.984	-		2.119	-9%
44.346	44.868	-		522	-1%
29.488	44.756	-		15.268	-34%
		-			#DIV/0!
1.550	1.560	-		10	-1%
		-			#DIV/0!
		-			#DIV/0!
€ 96.249	€ 114.168	-€ 17.919		-16%	
		-			#DIV/0!
4.415	10.819	-		6.404	-59%
		-			#DIV/0!
		-			#DIV/0!
		-			#DIV/0!
€ 4.415	€ 10.819	-€ 6.404		-59%	
41.563	63.597	-		22.034	-35%
30.000		-		30.000	#DIV/0!
11.000	12.000	-		1.000	-8%
		-			#DIV/0!
		-			#DIV/0!
€ 82.563	€ 75.597	€ 6.966		9%	
19.500	50.500	-		31.000	-61%
		-			#DIV/0!
		-			#DIV/0!
€ 19.500	€ 50.500	-€ 31.000		-61%	
		-			#DIV/0!
		-			#DIV/0!
		-			#DIV/0!
4.734	12.330	-		7.596	-62%
1.344	3.825	-		2.481	-65%
		-			#DIV/0!
4.186	7.065	-		2.879	-41%
20.050	20.425	-		375	-2%
€ 30.314	€ 44.005	-€ 13.691		-31%	

Valore della produzione Attività Centrale
€ 626.160 € 673.149 -€ 46.989 -7%
In % sul Valore della produzione
71% 75%

2 Attività Struttura Territoriale

2.02	Contributi dello Stato, Enti Locali, altri soggetti
CEA.031	Contributi dello Stato, Regione, Enti Locali
	<i>Totale</i>
2.03	Quote degli associati:
CEA.007	Affiliazione
CEA.008	Tesseramento
CEA.033	Altro
	<i>Totale</i>
2.04	Ricavi da manifestazioni:
CEA.034	Ricavi da manifestazioni
	<i>Totale</i>
2.05	Altri ricavi della gestione:
CEA.035	Altri ricavi della gestione
	<i>Totale</i>

	65.962	49.666	16.296	33%
	€ 65.962	€ 49.666	€ 16.296	33%

	10.570	10.116	454	4%
	23.165	24.339	- 1.174	-5%
	12.458	25.515	- 13.057	-51%
	€ 46.193	€ 59.970	-€ 13.777	-23%

	63.518	24.953	38.565	155%
	€ 63.518	€ 24.953	€ 38.565	155%

	79.589	84.850	- 5.261	-6%
	€ 79.589	€ 84.850	-€ 5.261	-6%

Valore della produzione Struttura Territoriale

€ 255.262 € 219.439 € 35.823 16%

In % sul Valore della produzione

29% 25%

VALORE DELLA PRODUZIONE

€ 881.422	€ 892.588	-€ 11.166	-1%
-----------	-----------	-----------	-----

Totale Organizzazione Manifestaz. Sportive Intern.li

€	4.415	€	-	€	4.415	#DIV/0!
---	-------	---	---	---	-------	---------

01:01:03 Organizz. Manifestazione Sportive Nazionali

CEB.001	Spese di trasferte e soggiorno
CEB.002	Indennità, diarie e rimborsi forfettari
CEB.005	Acquisto materiale sportivo
CEB.007	Premi di classifica
CEB.008	Premi di assicurazione
CEB.010	Noleggio materiale tec. sportivo, attrezzature, impianti, automezzi e sw
CEB.011	Coppe e medaglie
CEB.012	Quote di iscrizione e partecipazione a manifestazioni
CEB.013	Spese per ufficiali di gara, arbitri, commissari, cronometristi
CEB.014	Trasporto e facchinaggio
CEB.018	Acquisto materiale di consumo
CEB.024	Compensi per prestazioni
CEB.028	Contributi a Comitati Organizzatori
CEB.029	Rimborsi a squadre partecipanti
CEB.030	Manutenzione ordinaria
CEB.031	Assistenza medica, antidoping
CEB.033	Spese per pubblicità
CEB.065	Canoni ed oneri locativi
CEB.120	Contributi ad associazioni e terzi
CEB.016	Altre spese
CEB.160	Costi per riprese televisive

420		420	#DIV/0!	
5.580	4.760	820	17%	
		-	#DIV/0!	
		-	#DIV/0!	
		-	#DIV/0!	
5.081	4.385	696	16%	
		-	#DIV/0!	
9.105	8.087	1.018	13%	
		-	#DIV/0!	
		-	#DIV/0!	
		-	#DIV/0!	
8.400	10.322	-	1.922	-19%
		-	#DIV/0!	
		-	#DIV/0!	
		-	#DIV/0!	
		-	#DIV/0!	
		-	#DIV/0!	
		-	#DIV/0!	
15.633	15.654	-	21	0%
		-	#DIV/0!	

Totale Organizz. Manifestazione Sportive Nazionali

€	44.219	€	43.208	€	1.011	2%
---	--------	---	--------	---	-------	----

01:01:04 Partecipazione ad organismi internazionali

CEB.034	Quote di adesione ad organismi internazionali
CEB.035	Spese componenti organismi internazionali
CEB.036	Partecipazione a congressi, comitati
CEB.121	Spese per licenze

9.502	10.962	-	1.460	-13%
4.301	1.762	-	2.539	144%
	1.159	-	1.159	-100%
	2.000	-	2.000	-100%

Totale Partecipazione ad organismi internazionali

€	13.803	€	15.883	-€	2.080	-13%
---	--------	---	--------	----	-------	------

01:01:05 Formazione ricerca e documentazione

1.01.05.01	Corsi di formaz.quadri tecnici:
CEB.001	Spese di trasferte e soggiorno
CEB.002	Indennità, diarie e rimborsi forfettari
CEB.008	Premi di assicurazione
CEB.010	Noleggio materiale tec. sportivo, attrezzature, impianti, automezzi e sw
CEB.018	Acquisto materiale di consumo
CEB.021	Borse di studio
CEB.024	Compensi per prestazioni
CEB.037	Spese per partecipazione a corsi nazionali ed internazionali
CEB.039	Brevetti e diplomi
CEB.056	Stampa opuscoli e materiale di propaganda
CEB.016	Altre spese
	Totale

9.228	7.685	1.543	20%			
		-	#DIV/0!			
		-	#DIV/0!			
		-	#DIV/0!			
		#RIF!				
		-	#DIV/0!			
		-	#DIV/0!			
522	628	-	104	-17%		
		-	#DIV/0!			
		-	#DIV/0!			
974	1.464	-	490	-33%		
€	10.724	€	9.775	€	949	10%

1.01.05.02	Corsi di formazione per ufficiali di gara:
CEB.001	Spese di trasferte e soggiorni
CEB.002	Indennità, diarie e rimborsi forfettari
CEB.008	Premi di assicurazione
CEB.010	Noleggio materiale tec. sportivo, attrezzature, impianti, automezzi e sw
CEB.018	Acquisto materiale di consumo
CEB.021	Borse di studio
CEB.024	Compensi per prestazioni (inclusi gli oneri)
CEB.037	Spese per partecipazione a corsi nazionali ed internazionali
CEB.038	Spese di organizzazione corsi
CEB.039	Brevetti e diplomi
CEB.056	Stampa opuscoli e materiale di propaganda
	Totale

		-	#DIV/0!			
		-	#DIV/0!			
		-	#DIV/0!			
		-	#DIV/0!			
		-	#DIV/0!			
		-	#DIV/0!			
		-	#DIV/0!			
		-	#DIV/0!			
		-	#DIV/0!			
		-	#DIV/0!			
		-	#DIV/0!			
		-	#DIV/0!			
		-	#DIV/0!			
		-	#DIV/0!			
		-	#DIV/0!			
€	-	€	-	€	-	#DIV/0!

1.01.05.03	Corsi di formazione per altri soggetti:
CEB.001	Spese di trasferte e soggiorno
CEB.002	Indennità, diarie e rimborsi forfettari
CEB.008	Premi di assicurazione
CEB.010	Noleggio materiale tec. sportivo, attrezzature, impianti, automezzi e sw
CEB.018	Acquisto materiale di consumo
CEB.021	Borse di studio
CEB.024	Compensi per prestazioni (inclusi gli oneri)
CEB.037	Spese per partecipazione a corsi nazionali ed internazionali
CEB.038	Spese di organizzazione corsi
CEB.039	Brevetti e diplomi
CEB.040	Compensi per collaborazioni
CEB.056	Stampa opuscoli e materiale di propaganda
	Totale

		-	#DIV/0!			
		-	#DIV/0!			
		-	#DIV/0!			
		-	#DIV/0!			
		-	#DIV/0!			
		-	#DIV/0!			
		-	#DIV/0!			
		-	#DIV/0!			
		-	#DIV/0!			
		-	#DIV/0!			
		-	#DIV/0!			
		-	#DIV/0!			
		-	#DIV/0!			
		-	#DIV/0!			
		-	#DIV/0!			
€	-	€	-	€	-	#DIV/0!

1.01.05.04	Ricerca e documentazione:
CEB.030	Manutenzione ordinaria
CEB.041	Incarichi di studio e ricerca
CEB.042	Organizzazione e partecipazione a convegni, seminari, congressi
CEB.043	Costi per acquisti di materiale didattico e per servizi di traduzione / video
CEB.044	Acquisto giornali, riviste, pubblicazioni tecniche, foto sportive
CEB.045	Riprese televisive e radiofoniche
CEB.065	Canoni ed oneri locativi
CEB.016	Altre spese
	Totale

		-	#DIV/0!			
		-	#DIV/0!			
		-	#DIV/0!			
		-	#DIV/0!			
		-	#DIV/0!			
		-	#DIV/0!			
		-	#DIV/0!			
		-	#DIV/0!			
		-	#DIV/0!			
		-	#DIV/0!			
		-	#DIV/0!			
		-	#DIV/0!			
		-	#DIV/0!			
		-	#DIV/0!			
		-	#DIV/0!			
€	-	€	-	€	-	#DIV/0!

Totale Formazione ricerca e documentazione

€	10.724	€	9.775	€	949	10%
---	--------	---	-------	---	-----	-----

01:01:06 Promozione Sportiva

CEB.001	Spese trasferte e soggiorni
CEB.005	Acquisto materiale sportivo
CEB.011	Coppe e medaglie

33.304		33.304	#DIV/0!
		-	#DIV/0!
		-	#DIV/0!

2 FUNZIONAMENTO E COSTI GENERALI

2.01 Funz. e costi generali attività centrale:

2.01.01 Costi per il personale e collaborazioni

CEB.071	Personale CONI - rimborso spese missione
CEB.072	Personale CONI - rimborsi spese di trasferta a piè di lista
CEB.073	Personale DSA - retribuzione ordinaria
CEB.074	Personale DSA - straordinari
CEB.075	Personale DSA - oneri previdenziali
CEB.076	Personale DSA - assicurazione INAIL
CEB.077	Personale DSA - Trattamento di fine rapporto
CEB.078	Personale DSA - rimborso spese missione
CEB.079	Personale DSA - rimborsi spese di trasferta a piè di lista
CEB.080	Collaboratori - compensi
CEB.081	Collaboratori - oneri previdenziali
CEB.082	Collaboratori - assicurazione INAIL
CEB.083	Collaboratori - Rimborso spese missioni
CEB.085	Contratti per lavoratori interinali
CEB.086	Costi di formazione del personale

			-	#DIV/0!	
			-	#DIV/0!	
	65.114	61.546	3.568	6%	
			-	#DIV/0!	
	19.073	18.164	909	5%	
	291	245	46	19%	
	3.693	3.333	360	11%	
	78		78	#DIV/0!	
			-	#DIV/0!	
	5.611	3.812	1.799	47%	
			-	#DIV/0!	
		349	-	349	-100%
	118		-	118	#DIV/0!
			-	#DIV/0!	
		338	-	338	-100%

Totale Costi per il personale e collaborazioni

€ 93.978 € 87.787 € 6.191 7%

2.01.02 Organi e Commissioni federali

CEB.001	Spese trasferta e soggiorno
CEB.087	Funzionamento organi di gestione
CEB.088	Collegio dei Revisori dei conti
CEB.089	Organi di giustizia sportiva
CEB.090	Assemblea nazionale
CEB.091	Commissioni federali
CEB.092	Consulta federale

	10.955	14.814	-	3.859	-26%
	8.294	3.939	-	4.355	111%
	5.336	7.823	-	2.487	-32%
	225	506	-	281	-56%
	4.878	10.231	-	5.353	-52%
	722	791	-	69	-9%
			-	-	#DIV/0!

Totale Organi e Commissioni federali

€ 30.410 € 38.104 -€ 7.694 -20%

2.01.03 Costi per la comunicazione

CEB.001	Spese di trasferta e soggiorno
CEB.093	Stampa e spedizione rivista DSA
CEB.094	Organizzazione conferenze stampa
CEB.095	Comunicati, opuscoli, annuari e servizi fotografici e televisivi
CEB.097	Compensi per prestazioni connesse alla pubblicità e promozione
CEB.107	Provvigioni per intermediazione pubblicitaria

			-	#DIV/0!	
	8.771	10.063	-	1.292	-13%
	13.294	14.434	-	1.140	-8%
	466	6.455	-	5.989	-93%
	8.093	9.332	-	1.239	-13%
			-	-	#DIV/0!

Totale Costi per la comunicazione

€ 30.624 € 40.284 -€ 9.660 -24%

2.01.04 Costi generali

CEB.001	Spese di trasferta e soggiorno
CEB.008	Premi di assicurazioni
CEB.010	Noleggio materiale tec. sportivo, attrezzature, impianti, automezzi e sw
CEB.014	Trasporto e facchinaggio
CEB.018	Acquisto materiale di consumo
CEB.030	Manutenzione ordinaria
CEB.042	Organizzazione e partecipazione a convegni, seminari, congressi
CEB.043	Costi per acquisti di materiale didattico e per servizi di traduzione e video
CEB.044	Acquisto giornali, riviste, pubblicazioni tecniche
CEB.064	Utenze e servizi
CEB.065	Canoni ed oneri locativi
CEB.096	Compensi per prestazioni giuri.-ammini-fiscali
CEB.098	Spese per assistenza gestionale elaborazione dati
CEB.099	Spese per consulenze legali
CEB.100	Spese per liti, arbitraggi e risarcimenti
CEB.101	Spese postali e telefoniche
CEB.102	Sito Internet
CEB.105	Spese di rappresentanza
CEB.106	Commissioni bancarie
CEB.107	Provvigioni per intermediazione pubblicitaria
CEB.108	Imposte indirette, tasse e contributi

	671	6		665	11083%
	8.401	9.879	-	1.478	-15%
	160	458	-	298	-65%
	95	174	-	79	-45%
	956	570	-	386	68%
	1.684	1.077	-	607	56%
			-	-	#DIV/0!
			-	-	#DIV/0!
			-	-	#DIV/0!
	1.704	1.462	-	242	17%
			-	-	#DIV/0!
	12.343	10.983	-	1.360	12%
	3.186	1.801	-	1.385	77%
		5.316	-	5.316	-100%
			-	-	#DIV/0!
	1.161	1.334	-	173	-13%
	17.653	15.143	-	2.510	17%
	722	2.548	-	1.826	-72%
	1.281	1.535	-	254	-17%
			-	-	#DIV/0!
			-	-	#DIV/0!

Totale Costi generali

€ 50.017 € 52.286 -€ 2.269 -4%

2.01.05 Ammortamenti per funzionamento

CEB.067	Immobilizzazioni materiali
CEB.068	Immobilizzazioni immateriali

	801	9.317	-	8.516	-91%
			-	-	#DIV/0!

Totale Ammortamenti per funzionamento

€ 801 € 9.317 -€ 8.516 -91%

2.01.06 Accantonamento per rischi ed oneri afferenti al funzionamento

CEB.069	Liti, arbitraggi e risarcimenti
CEB.070	Cause legali, in corso

			-	#DIV/0!
			-	#DIV/0!

Totale Accantonamento per rischi ed oneri afferenti al funzionamento

€ - € - € - #DIV/0!

02:01:07 Δ rimanenze di materiale di consumo per funzionamento

CEB.140	Δ rimanenze di materiale di consumo
---------	-------------------------------------

			-	#DIV/0!
--	--	--	---	---------

Totale Δ rimanenze di materiale di consumo per funzionamento

€ - € - € - #DIV/0!

Funz. e costi gen. attività centrale

€ 205.830 € 227.778 -€ 21.948 -10%

in % sul Costo della produzione

21% 25%

2.02 Funz. e costi gen. Struttura Terr.:

02:02:01 Funz. e costi generali della Strutt. Terr.

CEB.190	Costi generali e di funzionamento
---------	-----------------------------------

11.549	5.917	5.632	95%
--------	-------	-------	-----

Funz. e costi generali della Strutt. Terr.

€ 11.549	€ 5.917	€ 5.632	95%
----------	---------	---------	-----

In % sul Costo della produzione

1%	1%
----	----

Funz. e costi gen. complessivi

€ 217.379	€ 233.695	-€ 16.316	-7%
-----------	-----------	-----------	-----

In % sul Valore della produzione

25%	26%
-----	-----

In % sul Costo della produzione

22%	26%
-----	-----

COSTI DELLA PRODUZIONE

€ 967.683	€ 913.615	€ 54.068	6%
-----------	-----------	----------	----

In % sul Valore della produzione

€ 1	€ 1
-----	-----

DIFF. VALORI E COSTI DELLA PRODUZ.

-€ 86.261	-€ 21.027	-€ 65.234	310%
-----------	-----------	-----------	------

In % sul Valore della produzione

-10%	-2%
------	-----

CEC Proventi ed oneri finanziari

CEC.001	Interessi attivi
CEC.002	Interessi passivi bancari
CEC.003	Interessi passivi su mutui

1	7	-	6	-86%
	1.313	-	1.313	-100%
		-	-	#DIV/0!

Totale Proventi ed oneri finanziari

€ 1	-€ 1.306	€ 1.307	-100%
-----	----------	---------	-------

CED Proventi ed oneri straordinari

CED.001	Minusvalenze
CED.002	Plusvalenze
CED.003	Sopravvenienze attive
CED.004	Sopravvenienze passive
CED.005	Insussistenze attive
CED.006	Insussistenze passive

	14.544	-	14.544	-100%
200		-	200	#DIV/0!
34	20.340	-	20.306	-100%
3.775	7.150	-	3.375	-47%
		-	-	#DIV/0!
		-	-	#DIV/0!

Totale Proventi ed oneri straordinari

-€ 3.541	-€ 1.354	-€ 2.187	162%
----------	----------	----------	------

CEE Imposte sul reddito

CEE.002	IRAP
CEE.003	IRES
CEE.004	Interessi e sanzioni su imposte dirette
CEB.200	Varie

3.006	142	-	2.864	2017%
1.047	2.130	-	1.083	-51%
207	275	-	68	-25%
3	3	-	-	0%

Totale Imposte sul reddito

€ 4.263	€ 2.550	€ 1.713	67%
---------	---------	---------	-----

RISULTATO D'ESERCIZIO

-€ 94.064	-€ 26.237	-€ 67.827	259%
-----------	-----------	-----------	------

SPP PASSIVO**SPP.A PATRIMONIO NETTO**

SPP.A. I.01.01	Fondo di dotazione	40.000		40.000	#DIV/0!
SPP.A. II.01.01	Riserve			-	#DIV/0!
SPP.A.III.01.01	Utili (perdite) portati a nuovo	179.156	245.393	66.237	-27%
SPP.A. IV.01.01	Risultato d'esercizio	94.063	26.237	67.826	259%
Totale Patrimonio netto (A)		€ 125.093	€ 219.156	€ 94.063	-43%

SPP.B FONDO PER RISCHI ED ONERI

SPP.B.03	Altri			-	#DIV/0!
SPP.B.03.01.01	Contributi vincolati per programmi			-	#DIV/0!
SPP.B.03.02.01	Liti, arbitraggi e risarcimenti	3.580		3.580	#DIV/0!
SPP.B.03.03.01	Cause legali in corso			-	#DIV/0!
Totale Fondo per rischi ed oneri (B)		€ 3.580	€ -	€ 3.580	#DIV/0!

SPP.C TRATTAMENTO DI FINE RAPP.

SPP.C.01.01	Debiti per trattamento fine rapporto	306	4.094	3.788	-93%
Totale Trattamento fine rapporto (C)		€ 306	€ 4.094	€ 3.788	-93%

SPP.D DEBITI

SPP.D.03	Debiti verso Banche	1.687	874	813	93%
SPP.D.03.01	Debiti verso Banche	1.687	874	813	93%
SPP.D.04	Debiti verso altri finanziatori	-	-	-	#DIV/0!
SPP.D.04.01	Debiti verso I.C.S. per mutui passivi	-	-	-	#DIV/0!
SPP.D.04.02	Debiti verso altri finanziatori	-	-	-	#DIV/0!
SPP.D.05	Acconti	98.641	98.065	576	1%
SPP.D.05.01	Acconti da clienti	98.641	98.065	576	1%
SPP.D.06	Debiti verso fornitori	34.723	25.815	8.908	35%
SPP.D.06.01	Debiti verso fornitori	34.723	25.815	8.908	35%
SPP.D.08	Debiti verso Società partecipate	-	-	-	#DIV/0!
SPP.D.08.01	Debiti verso Società partecipate	-	-	-	#DIV/0!
SPP.D.11	Erario	5.820	7.601	1.781	-23%
SPP.D.11.01	Erario c/imposte	3.777	6.134	2.357	-38%
SPP.D.11.02	Erario c/trattenute	2.043	1.467	576	39%
SPP.D.12	Debiti verso Istituti di previdenza e di sicurezza sociale	3.365	3.131	234	7%
SPP.D.12.01	Inps	3.240	3.004	236	8%
SPP.D.12.02	Inail	125	127	2	-2%
SPP.D.13	Altri debiti	5.250	6.426	1.176	-18%
SPP.D.13.01	Debiti verso CONI	-	-	-	#DIV/0!
SPP.D.13.02	Debiti verso Altre Federazioni	-	-	-	#DIV/0!
SPP.D.13.03	Debiti verso Stato, Regioni, Enti locali	-	-	-	#DIV/0!
SPP.D.13.04	Debiti verso Personale dipendente	3.444	3.607	163	-5%
SPP.D.13.05	Debiti verso Altri soggetti (Società ed associazioni sportive; arbitri e commissari; depositi cauzionali; etc.)	1.806	2.819	1.013	-36%
Totale Debiti (D)		€ 149.486	€ 141.912	€ 7.574	5%

SPP.E RATEI E RISCONTI

SPP.E.01.01.01	Ratei passivi	5.972	5.413	559	10%
SPP.E.01.02.01	Risconti passivi	-	-	-	#DIV/0!
Totale Ratei e Risconti (E)		€ 5.972	€ 5.413	€ 559	10%

TOTALE PASSIVO**SPP.F Conti d'ordine**

SPP.F	Conti d'ordine			-	#DIV/0!
-------	----------------	--	--	---	---------

8. SITUAZIONE CONSUNTIVA DI TESORERIA 2025 (Allegato a Nota Integrativa)

Descrizione entrate / uscite		Situazione consuntiva anno 2024	
		Valori €	
A)	SALDO INIZIALE DI TESORERIA AL 1/1/2025		€ 277.392
	FLUSSI DI TESORERIA DA GESTIONE ESERCIZI PRECEDENTI:		
	+ incassi di crediti da esercizi precedenti		71.996
	- pagamenti di debiti da esercizi precedenti	-	44.766
B)	Saldo flussi di tesoreria da esercizi precedenti	€	27.230
	FLUSSI DI TESORERIA DA GESTIONE ES. CORRENTE:		
	Incassi da gestione economica		
	da contributi dal CONI		353.118
	da contributi dallo stato, regioni ed enti		32.000
	da quote dagli associati		96.249
	da ricavi da manifestazioni internazionali		4.415
	da ricavi da manifestazioni nazionali		36.563
	da ricavi da pubblicità e sponsorizzazione		17.060
	da altri ricavi della gestione ordinaria		27.958
	da OT		255.262
	Totale incassi da gestione economica	€	822.625
	Entrate da dismissioni		
	di immobilizzazioni materiali		...
	di immobilizzazioni immateriali		...
	di immobilizzazioni finanziarie		...
	Proventi e oneri finanziari - saldo		...
	Totale incassi da dismissione	€	-
	Entrate da gestione finanziaria		
	da accensione mutui		...
	da accensione prestiti		...
	Totale entrate da gestione finanziaria	€	-
C1)	Totale flussi in entrata esercizio 2025	€	822.625
	Uscite da gestione economica		
	per attività sportiva centrale		451.260
	per attività sportiva periferica		264.321
	per funzionamento centrale		200.101
	per funzionamento periferico		11.549
	Totale pagamenti da gestione economica	€	927.231
	Uscite da investimenti		
	per immobilizzazioni materiali		...
	per immobilizzazioni immateriali		...
	per immobilizzazioni finanziarie		...

	Totale pagamenti da investimenti	€	-
	Uscite da gestione finanziaria		
	per rimborso mutui		...
	per rimborso prestiti		...
	uscite oneri finanziari straordinari e imposte		...
	Totale uscite da gestione finanziaria	€	-
C2)	Totale flussi in uscita esercizio 2025	€	927.231
D)= C1-C2	SALDO FLUSSI DA GESTIONE ESERCIZIO CORRENTE	-€	104.606
E)= A+B+D	SALDO FINALE DI TESORERIA AL 31/12/2025	€	200.016



FEDERAZIONE
ITALIANA
SPORT
ORIENTAMENTO

**NOTA INTEGRATIVA
AL BILANCIO
AL 31 Dicembre 2025**



INDICE

1. Criteri di formazione e valutazione
2. Contenuto delle poste di bilancio
3. Altre notizie integrative

Il presente bilancio è stato predisposto in conformità agli schemi ed ai principi e criteri per la formulazione del regolamento di contabilità delle FSN e DSA emanati dal CONI e dal regolamento di amministrazione della Federazione Italiana Sport Orientamento.

Il bilancio d'esercizio al 31.12.2025 è costituito dallo stato patrimoniale, dal conto economico e dalla nota integrativa.

I prospetti di bilancio (stato patrimoniale e conto economico) e la nota contabile sono espressi in unità di euro.

1. Criteri di formazione e valutazione

CRITERI DI FORMAZIONE

La Federazione Italiana Sport Orientamento, nel corso dell'esercizio, ha utilizzato un sistema di contabilità economico patrimoniale, nel rispetto dei principi e criteri per la formulazione del regolamento di contabilità delle FSN e DSA emanati dal CONI.

Nella predisposizione del bilancio la Federazione Italiana Sport Orientamento non ha fatto ricorso a deroghe nell'applicazione dei principi e criteri di cui sopra.

Nella redazione del bilancio, inoltre, non sono state effettuate compensazioni tra partite.

CRITERI DI VALUTAZIONE

Immobilizzazioni materiali

Le immobilizzazioni materiali sono iscritte in bilancio al loro costo storico di acquisizione, comprensivo degli eventuali oneri accessori di diretta imputazione, depurato dalle somme iscritte nei relativi Fondi di Ammortamento il cui importo complessivo è indicato nel prospetto di cui a pagina 4 della presente nota integrativa.

Gli ammortamenti sono stati calcolati in misura costante in relazione alla prevista residua possibilità di utilizzazione. Si riporta di seguito il prospetto recante le aliquote di ammortamento adottate, distinte per tipologia di bene:



Natura del bene	Aliquote d'ammortamento	Fonte utilizzata per l'individuazione del criterio di ammortamento
Macchine elettroniche d'ufficio (computer, etc.)	20%	Tabella (DM 31.12.88)
Arredamento	15%	Tabella (DM 31.12.88)
Automezzi	20%	Tabella (DM 31.12.88)

Crediti e debiti

I crediti sono iscritti al valore di presunto realizzo.

I debiti sono esposti al loro valore nominale.

I crediti e i debiti della Federazione Italiana Sport Orientamento comprendono anche i saldi degli Organi Territoriali.

Disponibilità liquide

Le disponibilità liquide sono esposte al valore nominale e comprendono anche i saldi degli Organi Territoriali dotati di autonomia tecnico – contabile.

Ratei e risconti

Sono calcolati secondo il principio della competenza economica e temporale in applicazione del principio di correlazione dei costi e dei ricavi in ragione di periodo.

Fondi per rischi ed oneri

È stato determinato in funzione dei rischi di costi futuri.

Costi e ricavi

Sono esposti in bilancio secondo il principio della competenza economico – temporale e della prudenza, con rilevazione dei relativi ratei e risconti e delle scritture di assestamento.

Imposte

Le imposte sui redditi sono determinate in base ai calcoli risultanti in applicazione della vigente normativa fiscale.



2. Contenuto delle poste di bilancio

ANALISI DELLE VOCI DELLO STATO PATRIMONIALE

ATTIVO

IMMOBILIZZAZIONI

Immobilizzazioni materiali

Al 31/12/2025 ammontano a 1054€ già al netto dell'ammortamento; nel seguente prospetto è evidenziata la movimentazione della voce nel corso dell'esercizio:

	Saldo al 31/12/24	Incrementi da acquisti	Dismissioni nel 2025	Saldo al 31/12/25	Saldo fondo amm. al 31/12/2024	Amm. dell'eserciz io 2025	Saldo fondo amm. al 31/12/25	Immobilizza.ni materiali nette al 31/12/25
Attrezzatura varia (defibrillatori)	€ 2.318	€ 0	0	€ 2.318	€ 1.622	€ 464	€ 2.086	€ 232
Macchine Ufficio	€ 4.130	€ 769	€ 2.825	€ 2.074	€ 3.739	€ 338	€ 1.252	€ 822
Totale	€ 6.448	€ 769	€ 2.825	€ 4.392	€ 5.361	€ 802	€ 3.338	€ 1.054

Di seguito i cespiti che risultano inseriti al 31.12.2025:

- due defibrillatori Philips (acquistati nel 2021);
- due PC per ufficio federale (acquistati nel 2021);
- 1 NAS (acquistato nell'agosto 2025)

Nell'anno è stato dismesso il vecchio Nas acquistato nel 2015 in quanto non più funzionante da agosto e ne è stato acquistato uno nuovo.

È stato inoltre venduto un portatile acquistato nel 2020 delibera federale n. 15/2025 del 22 marzo 2025 (plusvalenze euro 200).

ATTIVO CIRCOLANTE

Crediti

Descrizione	31/12/2025	31/12/2024	Differenza
Crediti verso clienti			
Crediti verso società sportive/ clienti	€ 9.290	€ 47.537	-80%
Crediti verso altri	€ 74.077	€ 44.425	67%
Crediti bando Prog. Cascina	€ 16.000	€ 18.241	-12%
Crediti verso CIP	€ 8.000	€ 8.000	0%
Crediti Verso INPS			
Crediti verso altri (entro 12 mesi)	€ 50.077	€ 18.184	175%
Totale	€ 83.367	€ 91.962	-9%

I crediti verso clienti/società sportive al 31.12.2025 ammontano ad euro 9.290, di cui tre fatture di sponsorizzazione per euro 6.100, crediti con Affiliate per tasse gara e una fattura per euro 137 per recupero sanzione ritardo comunicazione cambio legale rappresentante.



I Crediti verso Stato Regioni Enti Pubblici sono pari ad **euro 74.077** e riguardano:

- per euro 8.000 il contributo assegnato dal Comitato paralimpico per la formazione 2025 (approvazione della Giunta Nazionale CIP del 30.10.2024) incassato in data 9 aprile 2026;
- per euro 16.000 contributo Prog. Cascina Serena Bando Fondazione Cariplo, tramite accordo di partenariato, La FISO ha rendicontato nel 2025 spese per euro 20.000 presso la struttura ed è in attesa di ricevere dalla Fondazione il contributo (delibera federale n. 90/2025 del 27 novembre 2025);
- per euro 30.000 ricavi di competenze del 2025 del progetto “ARRTE – Aeterna Roma Run-Orienteeing The Empire”, progetto culturale e sportivo rivolto ai giovani tra i 14 e i 35 anni con la compartecipazione finanziaria del Ministero per lo Sport e i Giovani (delibera Federale n.40/2025 del 23 giugno 2025 e n. 89/2025 del 27 novembre 2025 e Prot. n. 0020745 DGSCU - 1.5.5 Roma, 02/03/2026 del DIPARTIMENTO PER LE POLITICHE GIOVANILI E IL SERVIZIO CIVILE UNIVERSALE
- anticipi effettuati a fine anno di premi assicurativi per euro 17.144,
- per euro 2.684 pagamenti anticipati per: trasferte squadre 2026 e per piattaforma fatturazione elettronica
- infine, euro 249 sono relativi a crediti con gli Organi Territoriali e tecnici.

Disponibilità liquide

Le disponibilità liquide dei Comitati/Delegazioni Territoriali risultano pervenute nella misura del 100%. La rendicontazione degli Organi Territoriali si avvale della piattaforma della gestione della contabilità con caricamento dei documenti di spesa e degli estratti conto.

Descrizione	2025	2024	Differenza
Disponibilità liquide centrali			
C/C bancari BTS conto 4025	€ 99.528	€ 157.062	-37%
C/C bancari BTS conto 5412	€ 1.691	€ 2.466	-31%
Contanti	€ 0	€ 123	-100%
Prepagate e libretto postale	€ 4.136	€ 2.472	67%
Totale A	€ 105.355	€ 162.123	-35%
Disponibilità liquide Organi Territoriali			
c/c bancari	€ 93.473	€ 114.435	-18%
cassa	€ 1.188	€ 834	42%
Totale B	€ 94.661	€ 115.269	-18%
Totale A+B	€ 200.016	€ 277.392	-28%

Di seguito i saldi al 31.12.2025 dei conti bancari degli Organi Territoriali:

COMITATO/DELEGAZIONE	BANCA	IBAN	31/12/2025	cassa contanti
FISO ABRUZZO	BNL	IT48I0100503602000000001069	977,99 €	
FISO ALTO ADIGE	BANCA PER IL TRENINO-ALTO ADIGE	IT73Y0830401807000007410326	18.440,19 €	
FISO BASILICATA	GRUPPO INTESA SAN PAOLO	IT75R0306980404100000009157	5.184,16 €	
FISO CALABRIA	BPER AGENZIA SAN GIOVANNI IN FIORE	IT38O0538780960000003921071	237,83 €	
FISO CAMPANIA	BPER AGENZIA MERCOGLIANO	IT08E0538775760000003251340	1.347,55 €	
FISO EMILIA ROMAGNA	BPER BANCA SPA	IT37A0538765700000002900803	451,26 €	
FISO COMITATO REG.FVG	CIVIBANK CIVIDALE GRUPPO SPARKASSE	IT89S0548464890000000421021	4.769,86 €	759,68 €
FISO LAZIO	BNL ROMA CASACCIA	IT47I0100503385000000014944	4.103,93 €	47,00 €



FISO LIGURIA	BANCO BPM	IT38N0503432220000000210652	2.881,32 €	
FISO LOMBARDIA	INTESA SANPAOLO	IT48G306909606100000186537	8.012,97 €	
FISO MARCHE	INTESA SAN PAOLO	IT27X0306968610100000000499	4.031,15 €	
FISO PIEMONTE	BANCA PER IL TRENINO-ALTO ADIGE	IT31I083040187000007432919	3.634,00 €	
FISO SARDEGNA	BNL AGENZIA ORISTANO	IT33O010051740000000005033	4.025,37 €	
FISO SICILIA	BANCA SELLA	IT59E0326816900052150312520	2.905,91 €	31,15 €
FISO DEL. TOSCANA	MONTE DEI PASCHI DI SIENA	IT05D0103037750000063387796	9.439,77 €	
FISO TRENINO	BANCA PER IL TRENINO-ALTO ADIGE	IT70J0830401807000007392228	4.820,24 €	
FISO UMBRIA	CASSA CENTRALE BANCA	IT54W0359901899050188538648	2.739,79 €	
FISO VENETO	PREALPISANBIAGIO	IT18T0890461621024000001376	15.469,86 €	350,00 €
		TOTALE	93.473,15 €	1.187,83 €

Ratei e risconti attivi

Sono iscritti proventi di competenza dell'esercizio esigibili in esercizi successivi (rateo attivo) e costi sostenuti entro la chiusura dell'esercizio, ma di competenza di esercizi successivi (risconto attivo):

- Ratei attivi: € 0
- Risconti attivi: € 0

PASSIVO

Patrimonio netto

Al 31.12.2025 la Federazione Italiana Sport Orientamento evidenzia un saldo positivo del patrimonio netto pari a € 125.093. Il Consiglio Federale con delibera 45/2025 su richiesta del Collegio dei Revisori ha costituito il fondo di dotazione pari ad euro 40.000

Il riepilogo delle movimentazioni del patrimonio netto negli ultimi due esercizi è riportato nel seguente prospetto:

	Fondo di dotazione	Riserve	Utili / Perdite a nuovo	Risultato dell'esercizio	Totale
Patrimonio netto al 31/12/2023			226.411 €	18.982 €	245.393 €
Destinazione risultato esercizio preced.			18.982 €		
Utilizzo riserve					
Riclassifiche					
Risultato esercizio corrente				- 26.237 €	
Patrimonio netto al 31/12/2024			245.393 €	- 26.237 €	219.156 €
Destinazione risultato esercizio preced.			- 26.237 €		
Utilizzo riserve					
fondo di dotazione DF 45/2025	40.000 €		- 40.000 €		
Risultato esercizio corrente				- 94.063 €	
Patrimonio netto al 31/12/2025	40.000 €		179.156 €	- 94.063 €	125.093 €



La perdita del 2025 deriva dalla rendicontazione degli Organi Territoriali (euro -20.608) e della Federazione Centrale (euro -73.455). Nel Budget FISO 2025, approvato dal CONI, era già previsto l'utilizzo di euro 51.250 quale quota del patrimonio disponibile proveniente da utili precedentemente accantonati; la restante differenza, pari a euro 22.205, è imputabile al mancato conseguimento di una sponsorizzazione.

In conformità alla Circolare CONI n. 3 dell'11 ottobre 2005, alla data di chiusura dell'esercizio il fondo di dotazione indisponibile risulta pari a euro 30.737, interamente coperto dal fondo deliberato di euro 40.000.

	Esercizio			Media
	2023	2024	2025	
Costo della Produzione	1.173.810	913.615	967.683	1.018.369
Oneri finanziari	1.306	2.660	3.540	2.502
Imposte sul reddito	4.315	2.550	4.263	3.709
Totale	1.179.431	918.825	975.486	1.024.581
Fondo di dotazione indisponibile:	1.024.581 x 3% =		30.737	

Debiti

La situazione debitoria della Federazione Italiana Sport Orientamento è così articolata:

DESCRIZIONE	2025	2024	Differenza
Debiti verso banche (carta di credito)	€ 1.687	€ 874	93%
Debiti verso altri finanziatori			
Acconti da clienti -anticipi Società Sportive	€ 98.641	€ 98.065	1%
Debiti verso fornitori			
Debiti verso fornitori e fatture da ricevere	€ 34.723	€ 25.815	35%
Debiti verso società partecipate	€ 0	€ 0	
Debiti verso erario			
Erario imposte e trattenute	€ 5.820	€ 7.601	-23%
Debiti verso istituti di previdenza e sicurezza sociale	€ 3.365	€ 3.131	7%
Debiti verso altri			
Dipendenti	€ 3.444	€ 3.607	-5%
Altri debiti (debiti con gli OT FISO)	€ 1.806	€ 2.819	-36%
TOTALE	€ 149.486	€ 141.912	5%

La voce **debiti verso banche** è data dalle spese effettuate in dicembre con la carta di credito FISO e addebitate nel mese di gennaio 2026.

La voce “**acconti da clienti**” riguarda la procedura attuata dalla Federazione per la riaffiliazione e tesseramenti che è possibile solo se la Società/Associazione anticipa il pagamento, il primo dicembre le Affiliate possono procedere con la riaffiliazione per l’anno successivo.

I **Debiti verso fornitori** sono stati saldati nel primo quadrimestre del 2026 così come risultano tutti saldati i **debiti verso l'erario**, verso gli **istituti di previdenza, dipendenti** e verso i Comitati e le Delegazioni, ad eccezione per le Delegazioni Molise e Puglia (commissariata) che non dispongono di un conto bancario proprio.

Trattamento di Fine Rapporto

Il Trattamento di fine rapporto è pari ad euro 307 ed è relativo alla quota lasciata in azienda da una dipendente assunto ad agosto mentre l’altra dipendente conferisce il proprio TFR ad un fondo pensione.

Ratei e risconti passivi

- Ratei passivi: € 5.972
- Risconti passivi: € 0

I ratei passivi sono relativi a costi di competenza 2025 ma ancora da liquidare a chiusura di bilancio, tra i quali rientrano le ferie non usufruite nel 2025 e anni precedenti.

ANALISI DELLE VOCI DI CONTO ECONOMICO

Valore della produzione

Il totale del valore della produzione ammonta complessivamente a € 881.422 ed è così articolato:

Descrizione	2025	2024	Differenza
Attività centrale			
Contributi Sport e Salute	€ 353.119	€ 338.060	4%
Contributi CIP	€ 40.000	€ 40.000	0%
Quote degli associati	€ 96.249	€ 114.168	-16%
Ricavi da Manifestazioni Internazionali	€ 4.415	€ 10.819	-59%
Ricavi da Manifestazioni Nazionali	€ 82.563	€ 75.597	9%
Ricavi da pubblicità e sponsorizzazioni	€ 19.500	€ 50.500	-61%
Altri ricavi della gestione ordinaria	€ 30.314	€ 44.005	-31%
Totale	€ 626.160	€ 673.149	-7%
Attività struttura territoriale			
Valore della produzione struttura Territoriale	€ 255.262	€ 219.439	16%
Totale	€ 881.422	€ 892.588	-1%

I contributi di Sport e Salute nel 2025 sono di seguito riepilogati:

- Contributo ordinario PO/Alto Livello 2025 euro 52.426 (con bonifici in data 7/2-11/4-25/7-24/10);
- Contributo ordinario attività di base e contributo liberamente allocabile euro 209.705 (con bonifici in data 7/2-11/4-25/7-24/10);



- Contributo Scuola Attiva Junior euro 81.432 (bonifico in data 7/8 -10.12)
- Contributo Sport di Tutti per Affiliata FISO euro 9.555 (bonifico del 14/3)

SPORT e SALUTE	importo assegnato (A+B+C)	periodo di competenza dell'importo assegnato	Contributi Ordinari 2025 CdA 20/12/2024 ALTO LIVELLO (A)	Contributi Ordinari 2025 CdA 20/12/2024 PROMOZIONE E ATTIVITA' SPORTIVA E LIBERAMENTE ALLOCABILI (B)	TOTALE CONTRIBUTI ORDINARI (A+B)	Progetti Scuola CdA del 29/07/2025 SCUOLA ATTIVA JUNIOR e CONGUAGLI (C)	SPORT DI TUTTI QUARTIERI E INCLUSIONE ASD CdA 23/01/2025 (D)	TOTALE CONTRIBUTI (A+B+C+D)
	(Aggiornamento al CdA del 29/07/2025)							
FISO	343.564 €	2025	52.426 €	209.706 €	262.132 €	81.432 €		343.564 €
FISO							9.555 €	9.555 €
								353.119 €

I Contributi dello Stato, Regioni, Enti Locali sono stati:

- Contributi CIP assegnati euro 40.000 di cui destinati a AL euro 22.000, destinati all'attività Sportiva euro 10.000 e destinati alla Formazione euro 8.000 deliberazione Giunta del 30 ottobre 2024.

La diminuzione della voce Quote associati è data principalmente da una minor entrata per l'organizzazione di Meeting Internazionali rispetto al 2024.

I Ricavi da Manifestazioni Internazionali di euro 4.415 rimborso del Comitato Organizzatore delle Universiadi invernali per le gare di Scio.

I Ricavi da Manifestazioni Nazionali sono relativi:

- per euro 16.000 al rimborso del Progetto Cascina Sereni- bando fondazione Cariplo;
- per euro 1.639 al rimborso per la cartografia delle fasi nazionali dei Campionati Sportivi Scolastici;
- per euro 23.924 quote iscrizioni della 5 giorni d'Italia che si è svolta in Trentino;
- per euro 11.000 ai rimborsi da parte delle Società organizzatrici dei Servizi RAI S Azimut TV eventi trasmessi in televisione;
- per euro 30.000 entrate del Progetto AR RTE di competenza del 2025.

I ricavi da sponsorizzazioni sono di euro 19.500 in ulteriore calo rispetto al 2024 per il mancato rinnovo della sponsorizzazione di Trentino Marketing ufficializzata nel primo quadrimestre del 2025.

Si presenta il seguente prospetto di dettaglio relativo ai ricavi derivanti da quote degli associati.

Descrizione	Numerosità	Importo unitario	Totale	
Affiliazione quota centrale+ quota organi territoriali	249	126,245 €	31.435	a
Tesseramento quota centrale+ quota organi territoriali	8.557	7,890 €	67.511	b
Tasse gara nazionali e internazionali	21	1.404,190 €	29.488	c
Diritti di segreteria				
Quote iscrizione a corsi			1.550	d
Quote abbonamento alla rivista della DSA				
trasferimento quote affiliazione FISO centrale ad OT			10.570	e

trasferimento quote tesseramenti FISO centrale ad OT			23.165	f
Altri trasferimenti FISO centrale ad OT			12.458	g
Totale quote degli associati FISO CENTRALE (a+b+c+d-e-f)			96.249	
Totale quote degli associati OT (e+f+g)			46.193	

Le quote dei tesseramenti sono diverse a seconda della tipologia di tesseramento; di conseguenza l'importo unitario non è assoluto. Viene riconosciuto ai Comitati e alle Delegazioni FISO, quale contributo per il funzionamento, il 35% del totale delle entrate derivanti dall'affiliazione e dal tesseramento della rispettiva Regione.

Costo della produzione

Costi per l'attività sportiva

Il totale dei costi dell'attività sportiva ammonta complessivamente a € 750.304 ed è così articolato:

Descrizione	2025	2024	Differenza	
Preparazione Alto Livello	€ 238.896	€ 261.379	-9%	a)
Organizzazione Manifestazioni Sportive Internazionali	€ 4.415	€ 0		
Organizzazione Manifestazioni Sportive Nazionali	€ 44.219	€ 43.208	2%	b)
Partecipazione ad organismi internazionali	€ 13.803	€ 15.883	-13%	c)
Formazione e ricerca e documentazione	€ 10.724	€ 9.775	10%	d)
Promozione Sportiva	€ 138.194	€ 96.752	43%	e)
Contributi per l'attività sportiva	€ 10.487	€ 2.945	256%	f)
Gestione impianti sportivi	€ 10.239	€ 13.806	-26%	g)
Altri costi per l'attività sportiva	€ 15.006	€ 15.006	0%	h)
Ammortamenti attività sportiva	€ 0	€ 0		
Acc.to per rischi ed oneri dell'attività sportiva	€ 0	€ 0		
Δ rimanenze di materiale di consumo per l'attività sportiva	€ 0	€ 0		
Totale costi attività sportiva centrale	€ 485.983	€ 458.754	6%	
Costi attività sportiva Struttura Territoriale	€ 264.321	€ 221.166	20%	
Costi attività sportiva complessivi	€ 750.304	€ 679.920	10%	

a) Prosegue la politica della Federazione di garantire la partecipazione alle principali manifestazioni internazionali e training camp di tutte le sue Squadre Nazionale, impegnando le proprie risorse soprattutto in questa voce. La voce rispetto al 2024 è diminuita in quanto il contributo gare è stato contabilizzato in altro capitolo.

Si continuano ad ottenere anche importanti risultati agonistici internazionali arricchendo il medagliere ed ottenendo nella Federation League il 10° posto nel ranking di CO il 6° posto nel ranking della MTBO il **1° posto nel ranking del TRAILO** ed il 13 nello SCIO.

b) il totale di euro 44.219 sono i costi relativi ai delegati tecnici, assistenza medica, coppe e medaglie, allestimenti gare, Trofeo CONI e Trofeo delle Regioni e contributi alle Affiliate per l'organizzazione di gare di MTBO, SCIO e TRAILO.

c) rientrano in questa voce i costi per l'affiliazione agli enti internazionali IOF (International Orienteering Federation) e COMOF (Confederation of Mediterranean Orienteering Federations) e la partecipazione dei componenti italiani alle Commissioni internazionali.

d) sono relativi ai costi di corsi di formazione nazionali organizzati dalla Federazione tramite la Commissione competente, compreso il secondo corso Safeguarding per le Affiliate;

e) sono relativi: al progetto finanziato da Sport e Salute di Scuola Attiva Junior e Kids (euro 79.393), al progetto della Cascina Sereni-bando Cariplo (euro 20.117), costi Progetto AR RTE competenza 2025 (euro 33.304) ed infine le spese delle Fasi Nazionali dei Campionati Scolastici a Varese (euro 5.379).

f) rientra nella voce un contributo di Sport e Salute per l'Affiliata (0784) ASD Polisportiva Valle Argentino di euro 9.555, e di un contributo di euro 932 assegnato all'Affiliata (0034) Orienteering Bassano ASD a titolo di rimborso spese per iniziativa ricorrenza del 40° anniversario di nascita della FISO –Bassano del Grappa, domenica 12 ottobre 2025 in occasione della gara 2° livello CO denominata “Campionato Veneto Sprint - 8° Meeting Città di Bassano del Grappa (Delibera federale 58/2025).

g) costi relativi alle note spese e compensi per gli omologatori degli impianti;

h) riguardano i costi per l'assicurazione dei tesserati.

Costi per il funzionamento

Il totale dei costi per il funzionamento centrale ammonta ad euro 217.379 ed è così articolato:

	2025	2024	Differenza
funz. e costi gen attività centrale			
costi per il personale e collaborazioni	€ 93.978	€ 87.787	7%
organi e commissioni federali	€ 30.410	€ 38.104	-20%
costi per la comunicazione	€ 30.624	€ 40.284	-24%
costi generali	€ 50.017	€ 52.286	-4%
ammortamenti	€ 801	€ 9.317	-91%
totale (a)	€ 205.830	€ 227.778	-10%
funz e costi gen attività territoriale			
costi generali e di funzionamento (b)	€ 11.549	€ 5.917	95%
TOTALE (A+B)	€ 217.379	€ 233.695	-7%

Al 31.12.2025 la Federazione aveva alle proprie dipendenze un'impiegata a tempo indeterminato part-time (30 ore settimanali), nominata Segretario Generale con delibera federale n. 2/2025 nel febbraio 2025, nonché una dipendente a tempo determinato part-time (20 ore settimanali), assunta nell'agosto 2025 in sostituzione della dipendente a tempo indeterminato che ha cessato volontariamente il rapporto di lavoro con la FISO il 31.08.2025. Inoltre, la Federazione si è avvalsa di una collaboratrice con contratto di collaborazione coordinata e continuativa (co.co.co.).



Prospetto di dettaglio relativo alle spese del personale:

Descrizione	Numerosità dipendenti	Totale
Rimborso Collaboratori	2	196
Compenso Collaboratore	1	€ 5.611
Personale -Retribuzione ordinaria lorda	2-3	€ 65.114
Personale e collaboratori-assicurazione Inail	2-3	€ 291
Personale - Oneri Previdenziali e assicurativi	2-3	€ 19.073
Personale -Trattamento di Fine Rapporto	2-3	€ 3.693
Costi Formazione del personale		
TOTALE		€ 93.978

Prospetto di dettaglio relativo alle spese per organi e commissioni federali:

Descrizione	Numerosità componenti/ eventi	Totale
	eventi	
Spese Relazioni Federali (rimborsi Presidente)	vari	€ 10.955
Funzionamento organi di gestione (Consigli Federali e rimborsi Consiglieri)	9 Consigli Federali	€ 8.294
Collegio dei Revisori dei conti	3 componenti/ 3 riunione	€ 5.336
Organi di giustizia sportiva	vari	€ 225
Assemblea nazionale 22 febbraio 2025	1	€ 4.878
Commissioni federali	vari	€ 722
Consulta federale 23 giugno in presenza parte del Progetto AR RTE e 22 novembre in mod. mista	2	0
Totale costi per Organi e Commissioni Federali		€ 30.410

Il Consiglio Federale è composto dal Presidente, da dieci Consiglieri e dal Segretario Generale. Nel 2025 si sono svolte undici riunioni del Consiglio Federale, sia in presenza sia in modalità telematica. Si sono inoltre tenute due Consulte dei Presidenti e dei Delegati Regionali. È stata infine convocata e svolta l'Assemblea Ordinaria Nazionale Elettiva, come previsto dalla delibera n. 473/2024.

La Federazione, nell'ambito del Progetto AR RTE, ha organizzato una convention di due giorni, svoltasi il 23 e 24 giugno, dedicata alla presentazione del progetto; in tale occasione si sono inoltre tenuti un Consiglio Federale e una Consulta.

La Federazione dispone di un Collegio dei Revisori e di propri Organi di Giustizia.

Spese agli organi di gestione

Alcune spese relative a queste voci nel 2025 sono state incluse nel Progetto AR RTE, come già indicato in precedenza.

Descrizione	2025	2024	Differenza
Spese del Presidente	€ 10.955	€ 14.814	-26%
Consigli Federali	€ 8.294	€ 3.939	111%
Revisori dei Conti (e Società Revisione Bilancio 2022 nel 2024)	€ 5.336	€ 7.823	-32%
Totale	€ 24.585	€ 26.576	-7%



Costi per la Comunicazione

Descrizione	2025	2024	Differenza
Stampa e spedizioni riviste e materiale promozionale	€ 13.294	€ 14.994	-11%
Ufficio Stampa e servizi RAI	€ 17.330	€ 25.290	-31%
Totale	€ 30.624	€ 40.284	-24%

La Commissione Comunicazione ha prodotto due numeri della rivista della Federazione Azimut Magazine. La Commissione Comunicazione della FISO ha potuto confermare anche per il 2025: la produzione Azimut TV (contratto con la RAI prodotti 6 servizi TV ritrasmessi per tre volte in differita) sul canale interno, sui media partnership e sui social network.

Costi Generali

Descrizione	2025	2024	Differenza
Premi Assicurazioni	€ 8.401	€ 9.879	-15%
Spese di spedizioni	€ 255	€ 632	-60%
Acquisto Materiale di consumo	€ 956	€ 570	68%
Manutenzione ordinaria	€ 1.684	€ 1.077	56%
Utenze e servizi	€ 1.704	€ 1.462	17%
Cons.Lavoro Commercialista RSPP cons.	€ 12.343	€ 16.299	-24%
Spese assistenza inform.	€ 3.186	€ 1.801	77%
Sito internet	€ 17.653	€ 15.143	17%
Spese Telefoniche	€ 1.161	€ 1.334	-13%
Spese di rappresentanza	€ 722	€ 2.548	-72%
Commissioni bancarie	€ 1.281	€ 1.535	-17%
Varie (onorificenze nel 2025)	€ 671	€ 6	
Totale	€ 50.017	€ 52.286	-4%

Proventi / oneri finanziari

I proventi ed oneri finanziari sono così composti:

Descrizione	2025	2024	Differenza
Interessi attivi	€ 1	€ 7	-86%
Interessi passivi bancari/finanziarie	€ 0	-€ 1.313	-100%
Interessi passivi mutui	0	0	
Totale	€ 1	-€ 1.306	-100%

Gli interessi attivi sono interessi bancari maturati sui c/c bancari della banca della Federazione.

Proventi / oneri straordinari

I proventi ed oneri straordinari sono così composti:

Descrizione	2025	2024
Minusvalenze	€ 0	-€ 14.544
Plusvalenze	€ 200	€ 0

Sopravvenienze attive	€ 34	€ 20.340
Sopravvenienze passive	-€ 3.775	-€ 7.150
Insussistenze attive		
Insussistenze passive		
Totale	-€ 3.541	-€ 1.354

La voce sopravvenienze passive è dovuta a spese straordinarie per la Manifestazione dei World Games in Cina.

Imposte e tasse

La voce di bilancio è così composta:

Descrizione	2025	2024
IRAP	3006	142
IRES	€ 1.047	€ 2.130
Interessi e sanzioni su imposte dirette	€ 207	€ 275
Varie	3	3
Totale	€ 4.263	€ 2.550

Risultato d'esercizio

Risultato così composto:

	Utile	Perdite
Risultato d'esercizio Attività Centrale		73.456 €
Risultato d'esercizio Attività Periferica		20.608 €
RISULTATO D'ESERCIZIO DELLA FEDERAZIONE	-	94.064 €

La perdita dell'attività periferica è principalmente dovuta al fatto che la rendicontazione avviene per cassa e non per competenza; in ogni caso, risulta integralmente coperta dagli estratti conto.

La perdita della Federazione è attribuibile ad una riduzione delle entrate rispetto al 2024, in particolare per i meeting internazionali, all'assenza di sponsorizzazioni e all'aumento di spese non preventivate legate alle trasferte delle squadre.

Situazione tesoreria

Il saldo iniziale di tesoreria al 01/01/2025 è pari al saldo finale della liquidità al 31/12/2024, euro 277.392 ed è pari alla somma dei conti correnti bancari e della cassa contanti della Federazione e dei suoi Organi Territoriali; così come il saldo finale di tesoreria coincide con il saldo della liquidità al 31.12.2025 di euro 200.016

Il prospetto evidenzia una situazione di tesoreria complessivamente ancora solida, ma con un peggioramento della gestione corrente che merita attenzione.

La tesoreria resta positiva, ma viene erosa per coprire il disavanzo operativo.



8. SITUAZIONE CONSUNTIVA DI TESORERIA 2025 (Allegato a Nota Integrativa)

Descrizione entrate / uscite	Situazione consuntiva anno 2024	
	Valori €	
A) SALDO INIZIALE DI TESORERIA AL 1/1/2025		€ 277.392
FLUSSI DI TESORERIA DA GESTIONE ESERCIZI PRECEDENTI:		
+ incassi di crediti da esercizi precedenti		71.996
- pagamenti di debiti da esercizi precedenti	-	44.766
B) Saldo flussi di tesoreria da esercizi precedenti	€	27.230
FLUSSI DI TESORERIA DA GESTIONE ES. CORRENTE:		
Incassi da gestione economica		
da contributi dal CONI		353.118
da contributi dallo stato, regioni ed enti		32.000
da quote dagli associati		96.249
da ricavi da manifestazioni internazionali		4.415
da ricavi da manifestazioni nazionali		36.563
da ricavi da pubblicità e sponsorizzazione		17.060
da altri ricavi della gestione ordinaria		27.958
da OT		255.262
Totale incassi da gestione economica	€	822.625
Entrate da dismissioni		
di immobilizzazioni materiali		...
di immobilizzazioni immateriali		...
di immobilizzazioni finanziarie		...
Proventi e oneri finanziari - saldo		...
Totale incassi da dismissione	€	-
Entrate da gestione finanziaria		
da accensione mutui		...
da accensione prestiti		...
Totale entrate da gestione finanziaria	€	-
C1) Totale flussi in entrata esercizio 2025	€	822.625
Uscite da gestione economica		
per attività sportiva centrale		451.260
per attività sportiva periferica		264.321
per funzionamento centrale		200.101
per funzionamento periferico		11.549
Totale pagamenti da gestione economica	€	927.231
Uscite da investimenti		
per immobilizzazioni materiali		...
per immobilizzazioni immateriali		...
per immobilizzazioni finanziarie		...
...		...
Totale pagamenti da investimenti	€	-
Uscite da gestione finanziaria		
per rimborso mutui		...
per rimborso prestiti		...
uscite oneri finanziari straordinari e imposte		...
Totale uscite da gestione finanziaria	€	-
C2) Totale flussi in uscita esercizio 2025	€	927.231
D)= C1-C2 SALDO FLUSSI DA GESTIONE ESERCIZIO CORRENTE	-€	104.606
E)= A+B+D SALDO FINALE DI TESORERIA AL 31/12/2025	€	200.016



FEDERAZIONE
ITALIANA
SPORT
ORIENTAMENTO

Proposta di destinazione del risultato d'esercizio

Sulla base del risultato d'esercizio 2025 si propone di coprire l'intero ammontare della perdita di esercizio pari ad euro 94.063 con le riserve disponibili.

Proposta di destinazione del risultato d'esercizio

Si conclude la presente nota integrativa assicurando che le risultanze del bilancio corrispondono ai saldi delle scritture contabili tenute in ottemperanza alle norme vigenti e che il presente bilancio è conforme alla legge e rappresenta con chiarezza e in modo veritiero e corretto la situazione patrimonio e finanziaria della FISO nonché il risultato economico d'esercizio.

Trento, 30 aprile 2026

Il Presidente

Alfio Giomi



Firmato digitalmente da:
Anna Rita Balzani
Firmato il 14/05/2026 10:55
Seriale Certificato: 3991887
Valido dal 08/11/2024 al 08/11/2026
InfoCamera Qualified Electronic Signature CA

Verbale n. 4 del 12 maggio 2026

VERBALE n. 4 del 12 maggio 2026

RELAZIONE DEI REVISORI AL BILANCIO CONSUNTIVO 2025

Premessa

Il Collegio dei Revisori dei Conti, nell'espletamento del mandato affidatogli, ha provveduto ad eseguire tutte le attività di controllo e vigilanza previste dai principi e criteri per la formulazione del regolamento di contabilità delle FSN e DSA emanati dal CONI, che trovano applicazione nei punti di seguito indicati, e altre fonti normative espressamente richiamate dal Coni.

Sono presenti:

Dott.ssa Anna Rita Balzani	Presidente
Dott. Giorgio Appoloni	Componente effettivo in rappresentanza CONI
Dott. Loris De Santis	Componente effettivo in rappresentanza Sport e Salute

Il Collegio dei Revisori dichiara di essere in possesso di tutti i requisiti di indipendenza nei confronti della Federazione Italiana Sport Orientamento e che non sussistono causa di decadenza o incompatibilità.

1. Controllo amministrativo – gestionale

Il Collegio dei Revisori ha ottenuto informazioni dal Segretario Generale Simonetta Malossini.

Il Collegio, in corso d'anno, ha valutato e vigilato sull'adeguatezza del sistema amministrativo e contabile, nonché sull'affidabilità di quest'ultimo a rappresentare correttamente i fatti di gestione e non ha particolari osservazioni da riferire.

2. Controllo contabile

Il Collegio, sulla base della legge e dello statuto, ha verificato la regolare tenuta della contabilità e la rispondenza delle scritture contabili ai valori iscritti in bilancio.

Il Collegio ha esaminato il bilancio trasmesso dagli uffici amministrativi compilato nel rispetto dei Principi e Criteri deliberati dal Consiglio Nazionale del CONI.

Il bilancio d'esercizio è composto dallo stato patrimoniale, dal conto economico e dalla nota integrativa.

Il Collegio ha proceduto alla verifica del bilancio, con riferimenti ai seguenti aspetti:

- osservanza delle norme che presiedono la formazione, l'impostazione del bilancio dell'esercizio;
- correttezza dei risultati economici della gestione e della situazione patrimoniale di fine esercizio;
- correttezza e chiarezza dei dati contabili presentati nei prospetti di bilancio e nei relativi allegati.

Il Collegio nell'anno 2025 ha effettuato tra le altre, le seguenti verifiche:

FISO Verbale periodico dell'attività del Collegio dei Revisori dei Conti

- periodiche verifiche della consistenza di cassa e banca e relativa conciliazione con i dati presenti in contabilità;
- verifiche sui corretti adempimenti fiscali e contributivi previsti dalla legge, sui crediti e debiti allocati in stato patrimoniale, sulle pratiche in contenzioso;
- verifiche sull'adeguatezza della documentazione trasmessa dai comitati regionali;
- verifiche volte ad accertare l'adozione di provvedimenti all'esito di raccomandazioni e osservazioni formulate dal collegio in particolar modo quelle finalizzate al consolidamento di dotazione della Federazione secondo le prescrizioni del Coni.

Le risultanze del Bilancio si compendiano nei seguenti valori:

Stato patrimoniale

L'analisi condotta, da parte del Collegio, è stata strutturata sulla base dell'esame delle principali poste di bilancio con particolare riguardo a quelle definite sensibili dalla dottrina ragioneristica e dalle raccomandazioni del Coni/Sport e Salute Spa. Pertanto, ogni singola voce trova spiegazioni di dettaglio all'interno della Nota integrativa che è parte integrante del Bilancio e che illustra ed argomenta ogni singola voce costituente lo Stato patrimoniale della Federazione al 31.12.2025.

<i>Descrizione</i>	Stato patrimoniale al 31.12.2025	Stato patrimoniale al 31.12.2024	Differenza
Immobilizzazioni	€ 1.054	€ 1.086	-3%
Attivo circolante	€ 283.633	€ 369.354	-23%
Ratei e risconti attivi	€ 0	€ 135	-100%
TOTALE ATTIVO	€ 284.687	€ 370.575	-23%
Patrimonio netto	€ 125.093	€ 219.156	-43%
Fondi per rischi ed oneri	€ 3.580	€ 0	
Trattamento di fine rapporto	€ 306	€ 4.094	-93%
Debiti	€ 149.736	€ 141.912	6%
Ratei e Risconti passivi	€ 5.972	€ 5.413	10%
TOTALE PASSIVO	€ 284.687	€ 370.575	-23%

Conto economico

Il Collegio, quindi, ha esaminato il conto economico della FISO alla data del 31.12.2025, che si compendia dei seguenti dati, confrontati con quelli dell'esercizio precedente:

<i>Descrizione</i>	<i>Conto economico 2025</i>	<i>Conto economico 2024</i>	<i>Differenza</i>
Attività Centrale			
Contributi Sport e Salute	€ 353.119	€ 338.060	4%
Contributi dello Stato, Regione, Enti Locali	€ 40.000	€ 40.000	0%
Quote degli associati	€ 96.249	€ 114.168	-16%
Ricavi da Manifestazioni Internazionali	€ 4.415	€ 10.819	-59%
Ricavi da Manifestazioni Nazionali	€ 82.563	€ 75.597	9%
Ricavi da pubblicità e sponsorizzazioni	€ 19.500	€ 50.500	-61%

FISO Verbale periodico dell'attività del Collegio dei Revisori dei Conti

Altri ricavi della gestione ordinaria	€ 30.314	€ 44.005	-31%
Totale della Produzione Attività Centrale	€ 626.160	€ 673.149	-7%
Totale della Produzione Struttura Territoriale	€ 255.262	€ 219.439	16%
VALORE DELLA PRODUZIONE	€ 881.422	€ 892.588	-1%
Attività sportiva centrale:	€ 485.983	€ 458.754	6%
Struttura Territoriale	€ 264.321	€ 221.166	20%
Totale costi attività sportiva	€ 750.304	€ 679.920	10%
Funzionamento centrale	€ 205.830	€ 227.778	-10%
Funzionamento Struttura Territoriale	€ 11.549	€ 5.917	95%
Totale funzionamento	€ 217.379	€ 233.695	-7%
COSTO DELLA PRODUZIONE	€ 967.683	€ 913.615	6%
RISULTATO OPERATIVO	-€ 86.261	-€ 21.027	310%
Proventi / oneri finanziari	€ 1	-€ 1.306	-100%
Proventi/oneri straordinari	-€ 3.541	-€ 1.354	162%
Imposte e tasse sul reddito	-€ 4.263	-€ 2.550	67%
RISULTATO D'ESERCIZIO	-€ 94.064	-€ 26.237	259%

Con riguardo ai criteri di valutazione adottati per la predisposizione del bilancio, il Collegio segnala quanto segue:

- i criteri di valutazione, illustrati in nota integrativa, sono conformi a quanto previsto negli Indirizzi e Norme di Contabilità del CONI e nella relativa circolare illustrativa;
- i suddetti criteri di valutazione sono stati correttamente applicati dalla FISO;
- i criteri di valutazione sono i medesimi del bilancio relativo all'esercizio precedente ed è quindi possibile procedere alla comparazione fra i due bilanci, fatta eccezione per la riclassificazione operata all'interno della voce disponibilità come meglio specificato dal Consiglio Federale nella nota integrativa.

Dall'analisi delle risultanze di bilancio emerge che:

- la FISO ha chiuso l'esercizio 2025 con una perdita pari a euro 94.064.
- la FISO ha chiuso l'esercizio in equilibrio finanziario, come evidenziato dalla situazione di tesoreria, dalla quale emerge che il saldo è pari a euro 200.016;
- la FISO ha chiuso l'esercizio in equilibrio patrimoniale, come evidenziato dallo stato patrimoniale dal quale risulta un patrimonio netto pari a € 125.093.

3. Osservazioni, Raccomandazioni e Giudizio

Il Collegio dei Revisori, alla luce della perdita d'esercizio registrata nell'anno 2025 e dell'ammontare del fondo di dotazione e della consistenza del patrimonio della FISO

RACCOMANDA

Un attento monitoraggio in relazione:

- al mantenimento di un patrimonio netto capiente in relazione alle norme vigenti circa l'entità e l'integrità del fondo di dotazione;
- all'andamento economico e gestionale della Fiso e dei singoli comitati Regionali in particolar modo effettuando una costante attività di riscontro volta ad ottenere una puntuale analisi dei dati consuntivi rispetto a quelli previsionali.

Il Collegio, alla luce del risultato negativo di esercizio raccomanda alla FISO di implementare le necessarie attività di monitoraggio, ed eventualmente di audit, durante il corso dell'esercizio al fine di poter intervenire con le opportune variazioni di bilancio.

Come sopra evidenziato, la Federazione Italiana Sport Orientamento ha chiuso l'esercizio con una perdita di euro 94.064, la quale propone la copertura tramite l'utilizzo degli utili a nuovo iscritti a patrimonio.


La circolare CONI n. 3 dell'11.03.2005, prevede che il patrimonio netto delle FSN e DSA è composto da una parte indisponibile (fondo di dotazione) e da una parte disponibile (riserve create con gli utili degli esercizi precedenti; utile – perdite dell'esercizio); la parte disponibile del patrimonio netto è utilizzabile dalla FSN e DSA; la parte indisponibile (fondo di dotazione) è invece vincolata, e pertanto dovrà essere mantenuta nel tempo dalla FSN e DSA (circolare CONI n.2 del 24.01.2005 paragrafo 3.5 patrimonio netto).

In conclusione, per quanto di competenza del Collegio, esprimiamo **parere favorevole all'approvazione del bilancio d'esercizio al 31 dicembre 2025** e raccomandiamo al Consiglio Federale di mantenere in salvaguardare l'equilibrio economico, finanziario e patrimoniale della DSA

Trento, 12 maggio 2026

Il Collegio:


dott.ssa Anna Rita Balzani (Presidente)



dott. Giorgio Appoloni



dott. Loris De Santis





FEDERAZIONE
ITALIANA
SPORT
ORIENTAMENTO



DISCIPLINA SPORTIVA
ASSOCIATA RICONOSCIUTA
DAL CONI



DISCIPLINA SPORTIVA
ASSOCIATA RICONOSCIUTA
DAL
COMITATO ITALIANO
PARALIMPICO

RELAZIONE DEL PRESIDENTE DELLA FEDERAZIONE ITALIANA SPORT ORIENTAMENTO AL CONSUNTIVO 2025

PREMESSA

Il presente bilancio consuntivo è stato redatto in conformità alle disposizioni del Codice Civile, integrate e interpretate dai principi elaborati dall'Organismo Italiano di Contabilità, nonché secondo gli schemi previsti dal regolamento di contabilità delle Federazioni Sportive Nazionali (FSN) e Discipline Sportive Associate (DSA) emanati dal CONI, e in coerenza con il regolamento di amministrazione della Federazione.

Al 31.12.2025 la Federazione conta 249 Società affiliate, circa 14.341 tesserati (atleti, tecnici e dirigenti), oltre 30.000 praticanti promozionali e circa 120.000 partecipanti in ambito scolastico, confermando il proprio ruolo centrale nella diffusione dello sport e dei suoi valori educativi.

Il bilancio consuntivo 2025 si chiude con una perdita di € 94.064, determinata principalmente dalla riduzione delle sponsorizzazioni e da minori introiti legati ai Meeting Internazionali.

Valore della Produzione: € 881.422

Costo della Produzione: € 967.683

Oneri finanziari e straordinari: - € 7.803

Risultato d'esercizio: - € 94.064

Al 31 dicembre 2025 il patrimonio netto è pari a € 125.093, così articolato:

Fondo di dotazione: € 40.000

Utili portati a nuovo: € 179.156

Perdita esercizio 2025: - € 94.064

L'anno 2025 è stato inoltre profondamente segnato dalla tragica scomparsa dell'atleta Mattia Debertolis durante i World Games in Cina: un evento che ha colpito l'intero movimento sportivo, lasciando un segno indelebile nella comunità federale.

VALUTAZIONI GENERALI SUL BILANCIO 2025

Il bilancio consuntivo 2025 è stato redatto nel rispetto del bilancio preventivo e della successiva variazione approvata dal Consiglio Federale. Anche per il 2025 il bilancio preventivo era stato impostato in pareggio, prevedendo l'utilizzo di € 50.000 del patrimonio netto.

	1 Var. 2025 approvato CF282	CONSUNTIVO 2025
VALORE DELLA PRODUZIONE		
Contributi SPORT E SALUTE	343.414 €	353.119 €
contributi CIP	40.000 €	40.000 €
Quote associati tasse gara e corsi	90.000 €	96.249 €
Ricavi Manifestaz. Nazionali	30.000 €	52.563 €
Ricavi Manifestaz. Internazionali	4.474 €	4.415 €
Ricavi Pubblicità e Sponsor	20.000 €	19.500 €
Altri ricavi dalla Gestione Ord.	30.000 €	30.313 €
Progetto AR RTE		30.000 €
Produzione Attività Centrale	557.888 €	626.159 €
Valore della Produzione OT	270.000 €	255.262 €
VALORE DELLA PRODUZIONE CENTRALE + OT	827.888 €	881.421 €
Proventi Finanziari straordinari		237 €
TOTALE ENTRATE FISO CENTRALE	557.888 €	881.658 €
COSTO DELLA PRODUZIONE		
C-O (euro	98.800 €	102.520 €
SCI-O (euro	24.000 €	17.894 €
MTB-O (euro	49.000 €	58.468 €
TRAIL-O -CIP (euro	30.000 €	41.074 €
Premi Classifica	12.000 €	18.941 €
Comm. Medica-Antidoping	2.000 €	- €
Totale Preparazione Alto Livello	215.800 €	238.896 €
Costi attività sportiva e AL	403.582 €	485.983 €
Totale costi att.sport.OT	260.000 €	264.321 €
Totale costi att.sport.centrale+OT	663.582 €	750.304 €
Funz.e Costi Generali Att.Centrale	201.306 €	205.830 €
Costi funz. E generali OT	10.000 €	11.549 €
Costi funz. E generali centrali +OT	211.306 €	217.379 €
COSTI DELLA PRODUZIONE CENTR+OT	874.888 €	967.683 €
ONERI FIN STRAORD. IMPOSTE	3.000 €	8.039 €
Risultato di esercizio centrale	-50.000 €	-73.456 €
Risultato di esercizio OT	- €	-20.608 €
Risultato di esercizio Fiso Nazionale con OT		-94.064 €

Dal confronto tra previsioni e consuntivo emerge:

una tenuta dei contributi istituzionali, in particolare da Sport e Salute (€ 353.119) e CIP (€ 40.000);

un calo significativo delle sponsorizzazioni, dovuto al mancato rinnovo di un importante partner; una riduzione dei ricavi da gestione ordinaria, compensata solo in parte dall'aumento delle entrate da manifestazioni quali la 5 giorni d'Italia che si è svolta in Trentino e dal progetto AR RTE.

Le quote degli associati sono diminuite rispetto al 2024 per minori introiti da manifestazioni nazionali.

Al Comitato Paralimpico attengono le spese per l'attività nazionale ed internazionale degli atleti paralimpici della disciplina del TrailO.

ANALISI ECONOMICO-FEDERALE

Nel 2025 la Federazione ha compiuto una scelta strategica chiara e coerente: investire in modo deciso sulle squadre nazionali, riconoscendone il valore non solo sportivo ma anche educativo, rappresentativo e istituzionale. In questa direzione:

- sono stati eliminati i contributi a carico degli atleti delle squadre nazionali, garantendo maggiore equità e accesso;
- sono aumentati gli investimenti nella preparazione di alto livello, che raggiungono € 238.896;
- è stata rafforzata la presenza internazionale, con rappresentanti italiani in numerose commissioni della IOF.

Questa politica ha comportato un impegno economico rilevante, ma rappresenta una scelta precisa: porre l'atleta e la rappresentanza nazionale al centro del sistema federale.

Le squadre nazionali costituiscono infatti il principale veicolo di visibilità, credibilità e sviluppo della disciplina, contribuendo alla crescita tecnica, alla diffusione dei valori sportivi e al riconoscimento istituzionale della Federazione.

Parallelamente, è proseguita l'attività di comunicazione e promozione, anche attraverso collaborazioni con RAI Sport e la pubblicazione della rivista federale Azimut, consolidando l'immagine della Federazione a livello nazionale.

Il costo per il personale e collaborazioni aumenta di € 6.191 tale aumento è dovuto ai costi di collaborazione. Le spese funzionali e costi generali rispetto al 2024 sono ridotte di euro 21.948.

ANALISI ECONOMICA PERIFERICA

Le strutture territoriali (Comitati Regionali e Delegazioni) hanno garantito piena copertura e rappresentatività, sostenendo l'attività delle società affiliate e organizzando i campionati regionali e la partecipazione al Trofeo delle Regioni.

Il sistema territoriale si conferma elemento essenziale per la diffusione capillare della disciplina e per il collegamento tra base e alto livello.

CONCLUSIONI

L'azione del Consiglio Federale si inserisce in una visione strategica che trova il proprio fondamento nei principi sanciti dall'articolo 33 della Costituzione italiana, che riconosce il valore educativo, sociale e culturale dello sport.

In tale prospettiva, la Federazione: promuove lo sport come strumento di formazione della persona e crescita civile; investe nelle squadre nazionali come espressione di eccellenza e rappresentanza del Paese; sostiene progetti di sviluppo giovanile e culturale, come il progetto “ARRTE – Aeterna Roma Run-Orienteering The Empire”, rivolto ai giovani tra i 14 e i 35 anni, con il supporto del Ministero per lo Sport e i Giovani.

Rientra in questa visione anche il percorso intrapreso per il riconoscimento federale della disciplina dello skyrunning, in collaborazione con FISky, quale ulteriore valorizzazione del movimento.

Nonostante le difficoltà economiche registrate nel 2025, la Federazione ha scelto con determinazione di non arretrare sugli investimenti strategici, in particolare quelli legati alle squadre nazionali e alla promozione dei valori costituzionali dello sport.

Questa scelta rappresenta un impegno verso il futuro: consolidare il ruolo della Federazione come soggetto educativo, sportivo e istituzionale, capace di coniugare sostenibilità economica e sviluppo del movimento.

Trento, 30 aprile 2025

Il Presidente FISO

Alfio Giomi

A handwritten signature in black ink, appearing to read 'Alfio Giomi', written in a cursive style.

