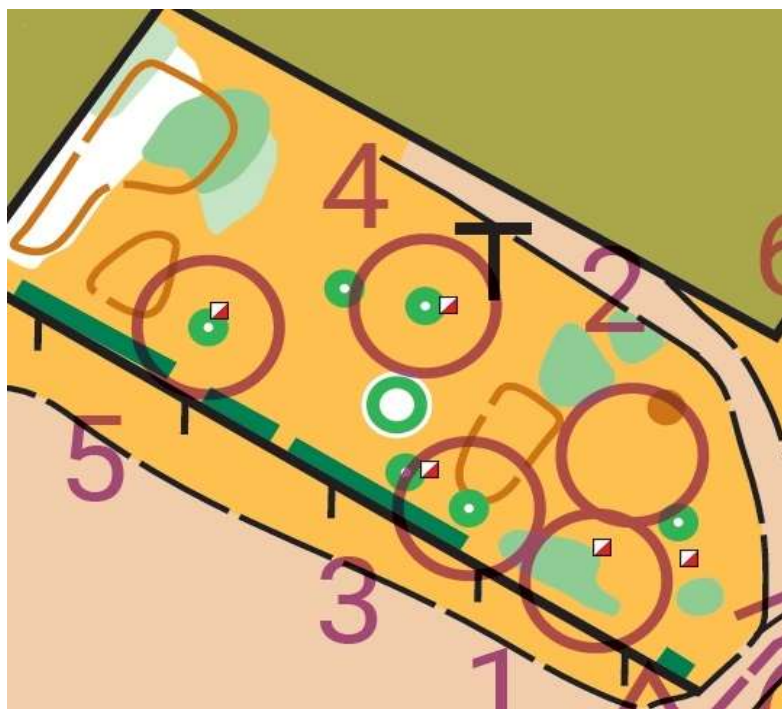


PREO - Porto di mare (MILANO) - 04/10/2025

Gruppo di lanterne 1-2-3-4-5



- Punto 1:** L'angolo del cespuglio è quello esterno e non interno
Z
- Punto 2:** L'albero ed il cespuglio non sono quelli indicati in cartina
Z
- Punto 3:** L'albero è quello sbagliato
Poteva aiutare la collina
Z
- Punto 4:** L'albero è quello corretto
Poteva ingannare l'erba alta
A
- Punto 5:** L'albero è quello corretto
La distanza poteva influire sulla reale posizione della lanterna
A



Gruppo di lanterne 6-7-8-9-10-11



Punto 6: La lanterna era posata dalla parte nord del cespuglio. Si poteva intuire dall'ombra che c'era davanti alla lanterna
Z

Punto 7: La lanterna era posata sull'albero errato. Osservando si notava l'albero corretto
Z

Punto 8: Corretta, da contare attentamente il numero degli alberi presenti
A

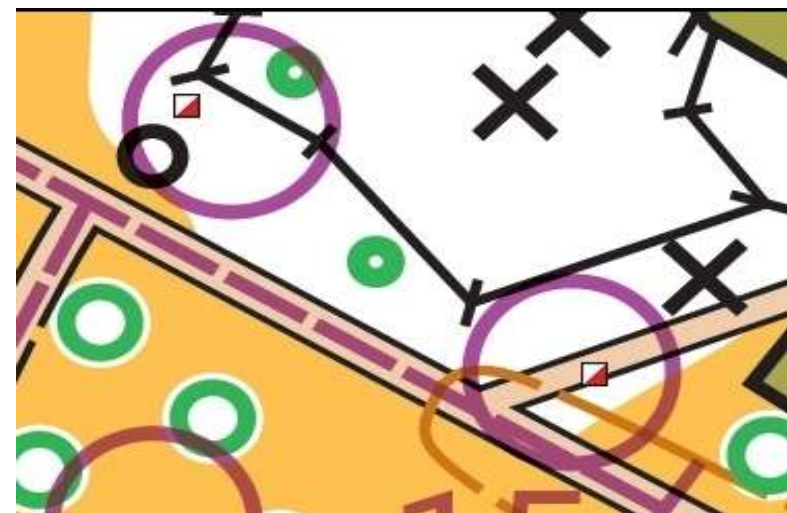
Punto 9: Cespuglio corretto e posizione pure.
A

Punto 10: Coppia di alberi errata; visibile il recente taglio. Ci si poteva aiutare con la siepe.
Z

Punto 11: Coppia di alberi corretta. Poteva essere utile per risolvere il punto 10
A



Gruppo di lanterne 13-14-15



Punto 13: Punto errato in quanto l'albero disegnato in carta è diverso da quello che sostiene il percorso dell' adventure park.

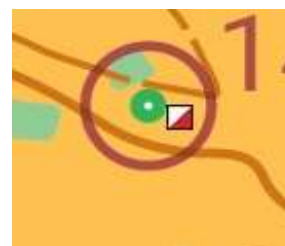
Z

Punto 14: All'atto della posa dei punti, essendo un punto comune con il percorso di CO, CO) la lanterna è stata posata verso EST inducendo taluni a rispondere Z. In base alle regole sulla "tolleranza" (distanze ed angoli dal centro del cerchio), il punto avrebbe potuto essere valutato come A. In considerazione della proposta di Milano nei Parchi, il punto è stato escluso dalla classifica

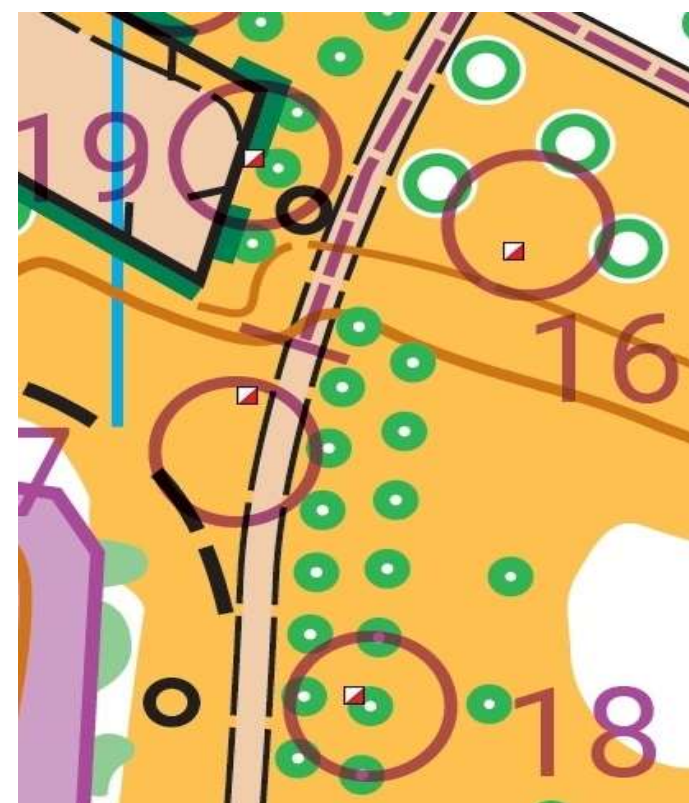
A

Punto 15: Punto corretto. Il centro del cerchio era sulla passerella ma non poteva diventare una risposta Z. Tolleranza di 1 metro.

A



Gruppo di lanterne 16-17-18-19



Punto 16: Punto errato in quanto la coppia di alberi era corretta ma l'allineamento no.

Z

Punto 17: Probabilmente il punto più impegnativo. L'allineamento fra i giochi era corretto ma il problema era capire la posizione della lanterna. Un aiuto era la posizione della lanterna rispetto alla fila di alberi: doveva essere fra il 3° e 4°.

Z

Punto 18: Posizione corretta, la difficoltà era nel conteggio dei molti alberi presenti.

A

Punto 19: Punto finale abbastanza semplice se osservato con la comprensione degli oggetti mappati.

A