



PATROCINIO  
REGIONE DEL VENETO



Provincia  
di **belluno**  
dolomiti

Con il patrocinio della  
Provincia di Belluno



A.S.D. FONZASO  
Associazione Sportiva Dilettantistica



FEDERAZIONE  
ITALIANA  
SPORT  
ORIENTAMENTO

15 OTTOBRE 2022

FINALE COPPA ITALIA CO SPRINT - WRE

16 OTTOBRE 2022

FINALE COPPA ITALIA CO MIDDLE - WRE



### Programma gare:

Sabato 15/10/2022 – Coppa Italia Sprint

**FINALE COPPA ITALIA SPRINT CO – WRE**

h. 13:00 – Ritrovo Mel Borgo Valbelluna (BL)

h 14:30 – Prima partenza

h 18:00 – Premiazioni

Domenica 16/10/2022 – Coppa Italia Middle

**FINALE COPPA ITALIA MIDDLE CO – WRE**

h. 8:30 – Ritrovo, Tiro al Volo Mel, Borgo Valbelluna (BL)

h. 10:00 – Prima partenza

h.13:30 – Premiazioni.

**Comitato organizzatore:**

Delegato Tecnico FISO:	Hueller Fabio
IOF Event Advisor:	Tona Edoardo
Coordinatore evento:	Parteli Guido
Direttore di gara:	Bettega Adriano
Tracciatore:	Bellotto Cristian
Controllore:	Bertelle Michele
Responsabile partenza:	Rech Paolo
Responsabile arrivo:	Corso Gianangelo
Segreteria:	Dalle Vedove Marilena
Elaborazione Dati:	Bettega Ivano
Live Production:	Bruni Federico
Speaker:	Galletti Stefano
Servizio Medico:	C.R.I.

In collaborazione con: Comune di Borgo Valbelluna, Pro Loco Zumellese, Borgo Valbelluna Safe Walking, gruppo Le Rocce del Borgo, IAT di Borgo Valbelluna

**Società organizzatrice:**

A.S.D..FONZASO Cod. FISO 0646  
Via A. Zucco, 7 32030 Fonzaso (BL)  
Sito web: [www.asdfonzaso.it](http://www.asdfonzaso.it)  
Mail: [asd.fonzaso@libero.it](mailto:asd.fonzaso@libero.it)  
Contatto: Parteli Guido: 329 5868075

**ISCRIZIONI:**

- entro le ore 23:59 di lunedì 10 ottobre sul sito F.I.S.O.
  - per gli atleti stranieri:
    - Finale Coppa Italia Sprint :  
<https://www.orienteingonline.net/CompetitionBasicInfo.aspx?CompetitionID=11513>
    - Finale Coppa Italia Middle :  
<https://www.orienteingonline.net/CompetitionBasicInfo.aspx?CompetitionID=11514>

**NOTA BENE:**

Tutti gli atleti che intendono gareggiare in categoria WRE devono obbligatoriamente registrarsi tramite il sistema di iscrizione IOF Eventor.

**Pagamento iscrizioni:**

Vanno pagate esclusivamente tramite bonifico bancario utilizzando:

l'IBAN: IT41K0810261120000007111078 intestato a: **A.S.D..FONZASO** inviando la ricevuta di pagamento a: [segreteria@asdfonzaso.it](mailto:segreteria@asdfonzaso.it)

**Categorie:****Agonistiche:**

- Categorie maschili: M-12, M-14, M-16, M-18, M-20, M Elite, MA\*, MB, MC\*, M35, M40, M45, M50, M55, M60, M65, M70; M75
- Categorie femminili: W-12, W-14, W-16, W-18, W-20, W Elite, WA\*, WB, WC\*, W35, W40, W45, W50, W55, W60, W65; W70; W75.

**Non agonistiche:** M-10, W-10, Direct

**Ludico motorie:** Esordienti; Scuole

\* categorie MA, MC, WA, WC non sono previste nella gara Finale Coppa Italia Sprint

**Quote Gara:**

**Finale Coppa Italia Sprint:** MW 10, MW 12, MW 14, MW 16, Direct, Esordienti: 7 euro  
altre categorie: 12 euro, Scuole gratuito.

**Finale Coppa Italia Middle:** MW 10, MW 12, MW 14, MW 16, Direct, Esordienti: 7 euro  
Altre categorie: 15 euro , Scuole gratuito

**Variazioni iscrizioni ed iscrizioni in ritardo:** maggiorazione secondo RTF

**Sistema di Punzonatura:** Per tutte le categorie verrà utilizzato il sistema di punzonatura Sport-Ident, con Air+ (SIAC) attivato per entrambe le gare.

**Noleggio SI Card:** 2 euro (no SIAC). In caso di mancata restituzione addebito € 40,00.

**Pettorali:** I concorrenti li riceveranno nella busta di società, i pettorali saranno nominativi (a perdere) e validi per entrambe le giornate di gara.

**Griglie di Partenza e Classifiche:** Le griglie di partenza e le classifiche saranno disponibili online <https://www.bostek.it/live/> . Ogni pettorale, personalizzato, riporta il proprio tempo di partenza. Classifiche visibili anche su monitor all'arrivo.  
Per le categorie ludico motorie non vi è classifica.

**Diretta Streaming su YouTube dell'evento :**

Sabato 15 Ottobre: <https://youtu.be/6QK5ZCT4tFg>

Domenica 16 Ottobre: <https://youtu.be/1tCgIxS5Eq4>

## Informazioni SABATO 15 OTTOBRE

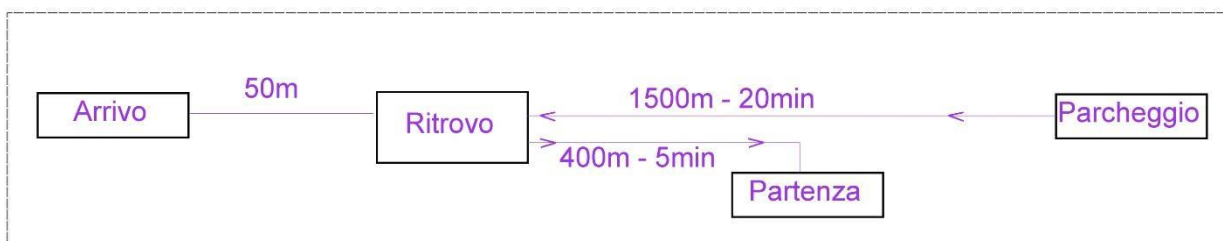
**Segreteria e Ritrovo:** a Mel dalle ore 13:00 a 20 minuti dal parcheggio seguendo le fettucce presso il tendone della Pro Loco.

**Parcheggio:** presso campo sportivo di Mel Borgo Valbelluna: [46.067663](tel:46.067663), [12.090475](tel:12.090475). Obbligo di parcheggio presso il campo sportivo; auto, pulmini e camper debbono seguire le indicazioni e disposizione degli addetti. E' vietato l'ingresso nel paese di Mel; per chi soggiorna in paese è possibile l'accesso dopo le ore 18:00.

**Ritrovo:** si raggiunge dal parcheggio in circa 20 minuti al passo secondo la seguente mappa (segnalato):



Indicazione distanze Parcheggio / Ritrovo

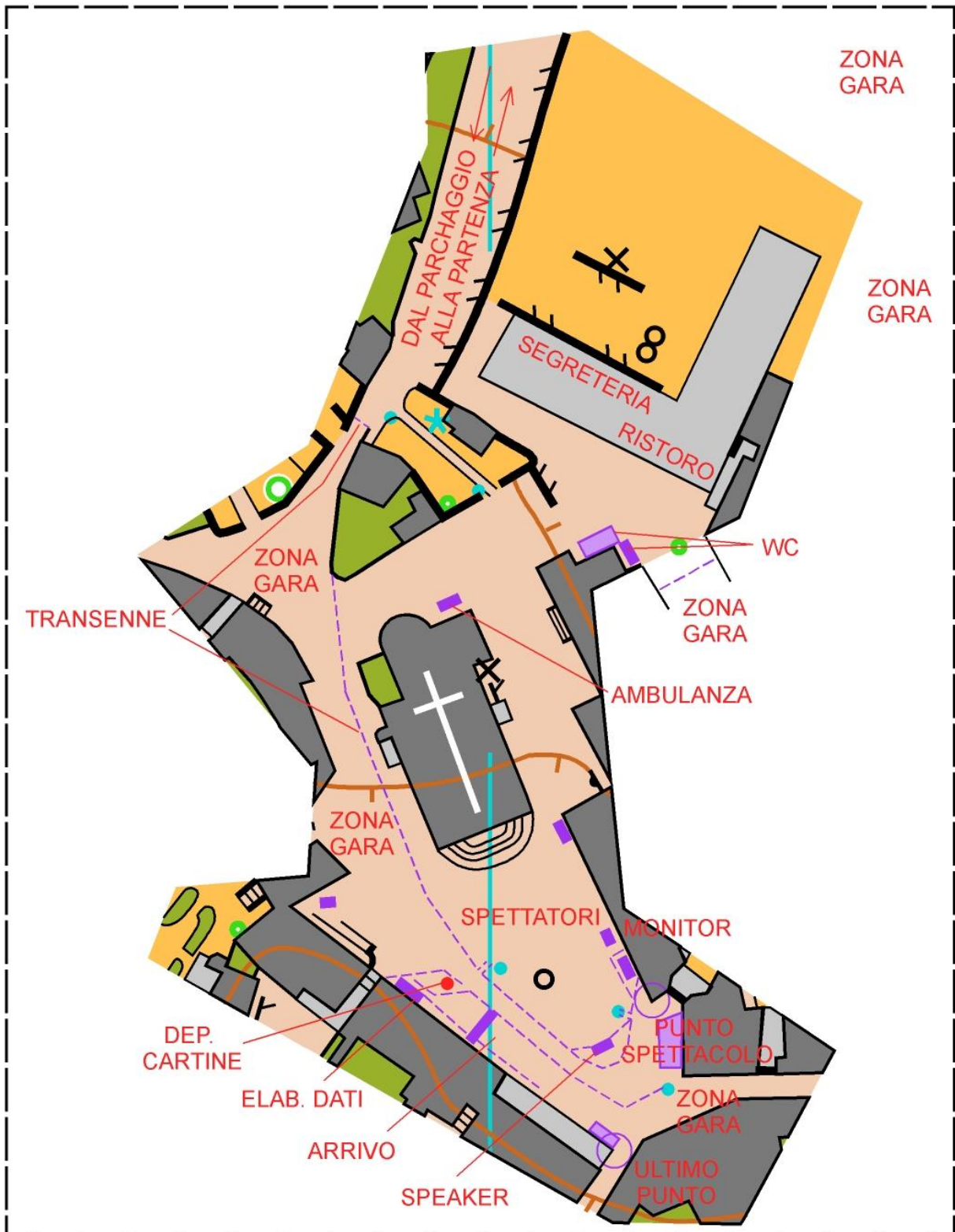


## Dislocazione servizi zona RITROVO / ARRIVO

Carta di gara: Mel - 1:4.000 Eq. 2,5m – omologazione n° 1249

Stampa carta di gara: tipografia DBS, in quadricromia, su carta blue back formato A4

Caratteristiche zona di gara: centro abitato prevalentemente su fondo asfaltato o lastricato (95%), piccoli spazi erbosi (5%).



## Caratteristiche percorsi

Categoria	PUNTI	distanza	dislivello	Categoria	PUNTI	distanza	dislivello
M10	10	1,1 km	35 m	W10	10	1,1 km	35 m
M12	14	1,8 km	50 m	W12	14	1,8 km	50 m
M14	13	2,2 km	55 m	W14	13	2,2 km	55 m
M16	18	2,9 km	65 m	W16	15	2,5 km	75 m
M18	19	3,0 km	80 m	W18	15	2,5 km	80 m
M20	19	3,1 km	85 m	W20	18	2,7 km	70 m
M35	19	3,1 km	85 m	W35	18	2,7 km	70 m
M40	19	3,0 km	80 m	W40	15	2,5 km	80 m
M45	18	2,9 km	65 m	W45	15	2,5 km	75 m
M50	18	2,7 km	70 m	W50	16	2,3 km	60 m
M55	15	2,5 km	80 m	W55	16	2,3 km	60 m
M60	15	2,5 km	75 m	W60	15	2,1 km	60 m
M65	16	2,3 km	60 m	W65	15	2,1 km	60 m
M70	15	2,1 km	60 m	W70	14	1,7 km	50 m
M75	14	1,7 km	50 m	W75	14	1,7 km	50 m
MB	16	2,3 km	60 m	WB	15	2,1 km	60 m
ME	21	3,4 km	105 m	WE	19	3,1 km	85 m
DIR	14	1,7 km	50 m	SCUOLE	13	2,2 km	55 m
ESO	14	1,8 km	50 m				

**Descrizione punti:** stampata sulla carta di gara e disponibile al cancello -2 della partenza

**Barriere:** nei percorsi sono state inserite delle barriere invalicabili e presidiate. Simbolo IOF 709. Segnalate con nastro bianco-rosso

**Zone vietate:** alcune zone di rispetto sono vietate pertanto invalicabili. Simbolo IOF 709. Non segnalate ma sorvegliate.

**Sistema di partenza categorie non agonistiche e ludico motoria:** per queste categorie (ESO, MW10 e scuole) non vi sarà una griglia di partenza, potranno partire con intervallo minimo di un minuto con il sistema punching start.

**Riconsegna carta di gara all'arrivo:** a fine gara è obbligatorio depositare la carta nell'apposito contenitore prima di uscire dalla zona arrivo. A fine gara ogni rappresentante di società potrà ricevere dalla segreteria una busta contenete delle nuove carte conformemente ai propri iscritti.

**Ristoro:** Previsto consegna acqua dopo l'arrivo presso il tendone della Pro Loco

**Ristorazione:** stand Pro Loco Zumellese (panini, ecc. )

**Spogliatoi – Docce:** Non sono previsti.

**Servizi Igienici:** In prossimità del tendone della Pro Loco (segreteria)

**Assistenza Medica:** In zona arrivo sarà presente il medico e/o l'ambulanza per eventuale assistenza medica.

**Premiazioni:** ore 18:00 in Piazza P. Luciani a Mel; verranno premiati i primi sei classificati per la categoria Élite, i primi tre classificati delle categorie giovanili, delle categorie master e le categorie ludico motorie.

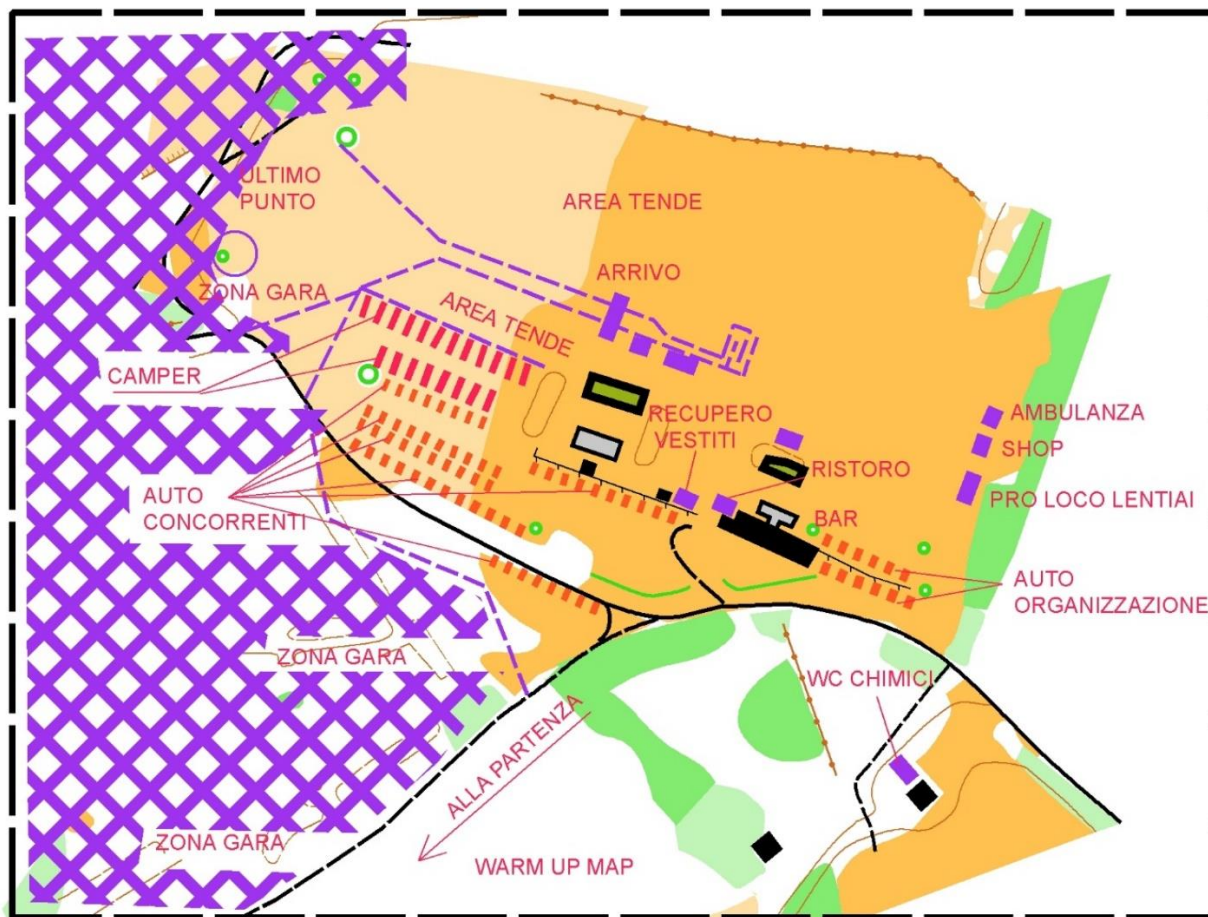
Non saranno premiate le cat. MW B, DIRECT

# Informazioni DOMENICA 16 OTTOBRE

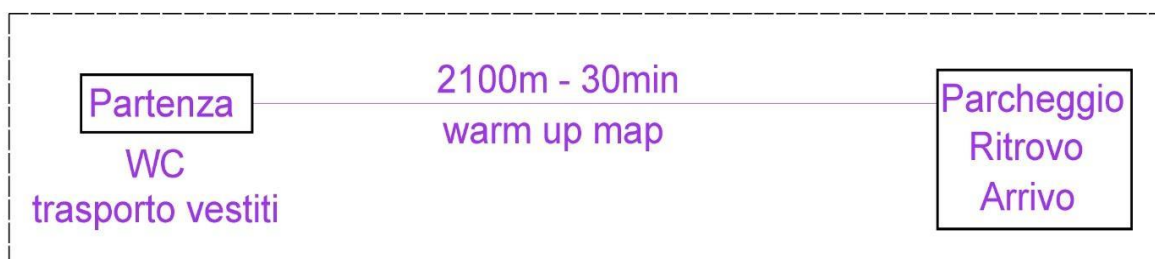
**Segreteria e Ritrovo:** presso il Tiro al volo di Mel - [46.063282](tel:46.063282), [12.063347](tel:12.063347)

**Parcheggio:** Per auto, pulmini e camper presso il tiro al volo Mel - [46.063282](tel:46.063282), [12.063347](tel:12.063347)  
Auto, pulmini e camper debbono seguire le indicazioni e disposizione degli addetti.

## Dislocazione servizi zona RITROVO / ARRIVO



## Indicazione distanze Parcheggio / Ritrovo / Partenza



**Warm up map:** è disponibile nelle buste di società un estratto della carta di gara in scala 1:7.500 e 1:10.000.

**Trasporto vestiti:** alla partenza è presente un punto di deposito dei vestiti che saranno trasportati all'arrivo a cura dell'organizzazione. A cura di ogni concorrente introdurre i vestiti in apposita borsa e contraddistinguere con il proprio pettorale

**Carta di gara:** laghi della Rimonta – Nave - 1:15.000 Eq. 2,5m – omologazione n° 1250



**Stampa Carta di gara:** tipografia DBS, in quadricromia, su carta blue back formato A3 – A4. Scala di stampa 1:10.000 o 1:7.500 a seconda delle categorie. Disponibile alla partenza apposta busta per ulteriore protezione in caso di pioggia- self service. c

**Caratteristiche zona di gara:** terreno piatto determinato dall'esondazione del fiume Piave pertanto con molte canalizzazioni rappresentate ove necessario con curva ausiliaria a 1,25m. Vegetazione a tratti molto corribile alternata a tratti di corsa ostacolata o molto ostacolata. Presenza di sentieri e spazi aperti e semiaperti



### Caratteristiche percorsi

categoria	punti	lunghezza	dislivello	Scala	formato
M10	9	2,3 km	30m	1:7,500	A4
M12	10	2,8 km	35m	1:7,500	A4
M14	11	2,9 km	35m	1:7,500	A4
M16	17	4,3 km	65m	1:7,500	A3
M18	20	5,0 km	90m	1:10.000	A3
M20	20	5,5 km	100m	1:10.000	A3
M35	20	5,5 km	100m	1:10.000	A3
M40	20	5,0 km	90m	1:7,500	A3
M45	17	4,6 km	85m	1:7,500	A3
M50	18	4,4 km	75m	1:7,500	A3
M55	17	4,3 km	65m	1:7,500	A3
M60	15	4,1 km	60m	1:7,500	A3
M65	16	4,0 km	55m	1:7,500	A3
M70	15	3,6 km	50m	1:7,500	A3
M75	14	2,8 km	45m	1:7,500	A3
MA	20	5,0 km	90m	1:10.000	A3
MB	17	4,3 km	65m	1:7,500	A3
MC	11	2,9 km	35m	1:7,500	A3
ME	20	6,3 km	120 m	1:10.000	A3
DIR	14	2,8 km	45m	1:7,500	A4
ESO	10	2,8 km	35m	1:7,500	A4
categoria	punti	lunghezza	dislivello	Scala	formato
W10	7	2,2 km	25m	1:7,500	A4
W12	9	2,3 km	30m	1:7,500	A4
W14	10	2,8 km	35m	1:7,500	A4
W16	16	4,0 km	55m	1:7,500	A3
W18	15	4,1 km	60m	1:10.000	A3
W20	17	4,6 km	85m	1:10.000	A3
W35	18	4,4 km	75m	1:10.000	A3
W40	17	4,3 km	65m	1:7,500	A3
W45	15	4,1 km	60m	1:7,500	A3
W50	16	4,0 km	55m	1:7,500	A3
W55	15	3,6 km	50m	1:7,500	A3
W60	14	2,8 km	45m	1:7,500	A3
W65	14	2,8 km	45m	1:7,500	A3
W70	12	2,5 km	40m	1:7,500	A3
W75	12	2,5 km	40m	1:7,500	A3
WA	15	4,1 km	60m	1:10.000	A3
WB	16	4,0 km	55m	1:7,500	A3
WC	10	2,8 km	35m	1:7,500	A3
WE	20	5,5 km	100m	1:10.000	A3
SCUOLE	10	2,8 km	35m	1:7,500	A4

**Sistema di partenza categorie non agonistiche e ludico motoria:** per queste categorie (ESO, MW10 e scuole) non vi sarà una griglia di partenza, potranno partire con intervallo minimo di un minuto con il sistema punching start.

**Descrizione punti:** stampata sulla carta di gara e disponibile al cancello -2 della partenza; in forma testuale per le categorie ludico motoria.

**GPS:** ad alcuni atleti Elite saranno consegnati i GPS visualizzati su appositi schermi all'arrivo, su

<https://loggator.com> e successivamente su <https://www.livelox.com/>.

Nel Comunicato che seguirà il presente bollettino saranno definiti i nominativi dei concorrenti che alla partenza riceveranno la pettorina e il GPS.

**Riconsegna carta di gara all'arrivo:** a fine gara è obbligatorio depositare nelle apposite borse di società, ritirabile a fine gara.

**Ristoro:** Previsto consegna acqua dopo l'arrivo,

**Spogliatoi – Docce:** Non sono previsti.

**Servizi Igienici:** a 50m dal ritrovo (seguire indicazioni) e alla partenza.

**Assistenza Medica:** In zona arrivo sarà presente il medico e/o l'ambulanza per eventuale assistenza medica.

**Ristorazione:** bar della associazione tiro al volo e stand Pro Loco Lentiai (panini, ecc. )

**Premiazioni:** ore 13:30 sul campo gara presso il tiro al volo di Mel; verranno premiati i primi sei classificati per la categoria Élite, i primi tre classificati delle categorie giovanili, delle categorie master e le categorie ludico motorie.

Non saranno premiate le cat. MW A, MW B, MW C, DIRECT

## Informazioni GENERALI

**Logistica:**

**Per Info:** contattare IAT Ufficio Turistico Borgo Valbelluna Telefono: **0437 544294**

E-mail : [turismo.mel@borgovalbelluna.bl.it](mailto:turismo.mel@borgovalbelluna.bl.it)

**Covid:** si raccomanda il rispetto delle norme in vigore

**Assicurazione:** per quanti non tesserati FISO assicurazione a proprio carico.

**Normativa:** regole WRE e Regolamento Tecnico Federale.



REGIONE DEL VENETO



Si ringraziano per il loro sostegno .....



BELLUNO ITALIA 1919



Autotrasporti conto terzi - Lavori stradali - Movimento terra  
Opere a verde - Lavori boschivi - Sgombero neve



Azienda Vinicola di Gallina Loris Valdobbiadene (TV)