



Categoria: M 12

(Lunghezza 1900 m - Dislivello 60 m - Kmsf 2,50)


Prima Partenza: 14.30.00

Pett.	Si-Card	Nome	Anno	Società	Naz	Partenza
2	231911	Rampado Thomas	2011	TERLANER ORIENTIERUNGSLA...		00.02.00
1	8101204	Weitlaner Jonas	2010	HAUNOLD OR. TEAM		00.04.00

Categoria: M 13/14

(Lunghezza 2400 m - Dislivello 80 m - Kmsf 3,20)




Prima Partenza: 14.30.00

Pett.	Si-Card	Nome	Anno	Società	Naz	Partenza
3	8081114	Weitlaner Niklas	2008	HAUNOLD OR. TEAM		00.03.00

Categoria: M 15/17

(Lunghezza 2800 m - Dislivello 100 m - Kmsf 3,80)




Prima Partenza: 14.30.00

Pett.	Si-Card	Nome	Anno	Società	Naz	Partenza
6	8290105	Wild Michael	2005	HAUNOLD OR. TEAM		00.00.00
5	8001388	Gaio Paride	2005	U.S. PRIMIERO		00.02.00
4	8516182	Bettega Martin	2006	G.S. PAVIONE		00.04.00

Categoria: M 19/20

(Lunghezza 3400 m - Dislivello 180 m - Kmsf 5,20)




Prima Partenza: 14.30.00

Pett.	Si-Card	Nome	Anno	Società	Naz	Partenza
9	8004460	Unfer Simone	2002	FRIULI MTB & OR.		00.01.00
8	2091663	Martinatti Stefano	2004	OR. PINÈ		00.03.00
7	8517582	Bettega Antonio	2004	G.S. PAVIONE		00.05.00

Categoria: M 40

(Lunghezza 3400 m - Dislivello 180 m - Kmsf 5,20)





Prima Partenza: 14.30.00

Pett.	Si-Card	Nome	Anno	Società	Naz	Partenza
10	8231076	Weitlaner Andreas	1976	HAUNOLD OR. TEAM		00.11.00
12	8009310	Mamleev Mikhail	1975	TERLANER ORIENTIERUNGSLA...		00.13.00
11	8665395	Rampado Giuliano	1973	TERLANER ORIENTIERUNGSLA...		00.15.00

Categoria: M 50

(Lunghezza 2800 m - Dislivello 100 m - Kmsf 3,80)



Prima Partenza: 14.30.00

Pett.	Si-Card	Nome	Anno	Società	Naz	Partenza
15	2133188	Masini Matteo	1971	OR. DOLOMITI		00.10.00
14	8081963	Chiusole Franz	1963	SPORTCLUB MERAN		00.12.00
13	8002594	Sonda Luciano	1964	A.S.D MISQUILENSES OR.		00.14.00
16	8237680	Albarelo Alberto	1965	EREBUS ORIENTAMENTO VICE...		00.18.00

Categoria: M 60

(Lunghezza 2400 m - Dislivello 80 m - Kmsf 3,20)


Prima Partenza: 14.30.00

Pett.	Si-Card	Nome	Anno	Società	Naz	Partenza
19	210693	De Paola Klaus	1958	TERLANER ORIENTIERUNGSLA...		00.07.00
18	8006262	Anuchkin Oleg	1962	TERLANER ORIENTIERUNGSLA...		00.09.00

Categoria: M 70

(Lunghezza 2400 m - Dislivello 80 m - Kmsf 3,20)









Prima Partenza: 14.30.00

Pett.	Si-Card	Nome	Anno	Società	Naz	Partenza
20	500696	Rampado Ernesto	1942	TERLANER ORIENTIERUNGSLA...		00.17.00

Categoria: M ELITE

(Lunghezza 3800 m - Dislivello 200 m - Kmsf 5,80)


Prima Partenza: 14.30.00

Pett.	Si-Card	Nome	Anno	Società	Naz	Partenza
27	8076601	Zorzi Nicola	1988	CAURIOL		00.11.00
24	8017744	Ventura Luca	1996	U.S. LAVAZE'		00.13.00
25	8006838	Corradini Francesco	1997	G.S. CASTELLO DI FIEMME		00.15.00
28	8006853	Montagnoli Paolo	1983	ORIENTAMONDO IVREA		00.17.00
26	415502	Tomio ROBERTO	1992	G.S. CASTELLO DI FIEMME		00.19.00
21	8006840	Varesco Enrico	1988	U.S. LAVAZE'		00.21.00
22	7006332	Rossetto Riccardo	1991	A.S.D MISQUILENSES OR.		00.23.00
23	8202023	Comai Davide	1995	U.S. LAVAZE'		00.25.00

Categoria: W 12

(Lunghezza 1900 m - Dislivello 60 m - Kmsf 2,50)




Prima Partenza: 14.30.00

Pett.	Si-Card	Nome	Anno	Società	Naz	Partenza
29	237944	Bettega Priscilla	2010	G.S. PAVIONE		00.12.00

Categoria: W 15/17

(Lunghezza 2400 m - Dislivello 80 m - Kmsf 3,20)




Prima Partenza: 14.30.00

Pett.	Si-Card	Nome	Anno	Società	Naz	Partenza
32	8670975	Rigoni Lucia	2007	G.S. PAVIONE		00.21.00
31	8001393	Gaio Maddalena	2007	U.S. PRIMIERO		00.23.00
30	8010941	Rampado Sonia	2006	TERLANER ORIENTIERUNGSLA...		00.25.00

Categoria: W 40

(Lunghezza 2800 m - Dislivello 100 m - Kmsf 3,80)



Prima Partenza: 14.30.00

Pett.	Si-Card	Nome	Anno	Società	Naz	Partenza
35	8217898	Biasutti Lea	1980	PUNTO K OR.		00.22.00
34	8111178	Weitlaner Simone	1978	HAUNOLD OR. TEAM		00.24.00
33	8220222	Ragona Federica	1974	TERLANER ORIENTIERUNGSLA...		00.26.00

Categoria: W 50

(Lunghezza 2800 m - Dislivello 100 m - Kmsf 3,80)



Prima Partenza: 14.30.00

Pett.	Si-Card	Nome	Anno	Società	Naz	Partenza
37	8006868	Anuchkina Larisa	1968	TERLANER ORIENTIERUNGSLA...		00.32.00
36	8230263	Candotti Claudia	1963	A.D. TRENT-O		00.34.00

Categoria: W 60

(Lunghezza 2400 m - Dislivello 80 m - Kmsf 3,20)



Prima Partenza: 14.30.00

Pett.	Si-Card	Nome	Anno	Società	Naz	Partenza
39	8081161	Von Leon Gertraud	1961	SPORTCLUB MERAN		00.31.00
38	210185	Bortolotti Maria	1955	A.D. TRENT-O		00.33.00

Categoria: W ELITE

(Lunghezza 3400 m - Dislivello 180 m - Kmsf 5,20)

Prima Partenza: 14.30.00

Pett.	Si-Card	Nome	Anno	Società	Naz	Partenza
42	8111988	Ventura Alice	1994	U.S. LAVAZE'		00.21.00
40	8022614	Corradini Stefania	1996	G.S. CASTELLO DI FIEMME		00.23.00