

4) Accorpamenti categorie in Oribos (testo di Valerio Pfister)

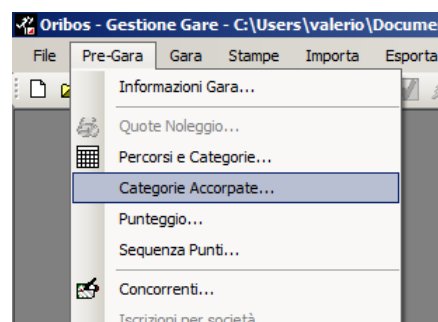
AL FINE DI GESTIRE LA PRESENZA DI ATLETI IN PIÙ CATEGORIE DI UNA STESSA GARA

PREMESSA: dalla categoria OPEN ELITE, nel **Pre-O**, vengono individuati gli Atleti PARALIMPICI per definirne la relativa classifica. Di fatto il nominativo di un Atleta Paralimpico figura in due classifiche della stessa gara. La stessa operazione va eseguita anche per le prove **Temp-O** e in modalità **One Man Relay** per le gare del circuito di Coppa Italia per la definizione della Classifica per la categoria PARALIMPICI.

INDICAZIONI: i **nomi brevi convenzionali** usati dalla FISO per le categorie **Paralimpici** e **Open Elite** sono, rispettivamente, **PRL** e **OPL**.

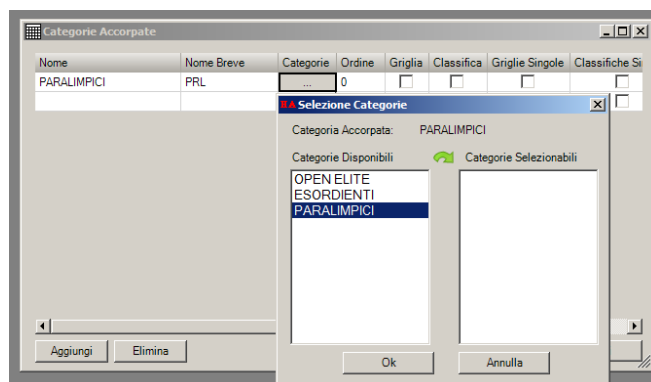
In fase di **gestione delle iscrizioni**, indipendentemente dalla tipologia di gara (Pre-O, Temp-O, One Man Relay), inserire gli Atleti Paralimpici nella categoria PRL e gli Atleti non Paralimpici della Open Elite nella categoria OPL.

Perché gli Atleti Paralimpici figurino in entrambe le categorie delle classifiche generate da Oribos, dal menu del programma Pre-Gara, selezionare **Categorie Accorpate**.



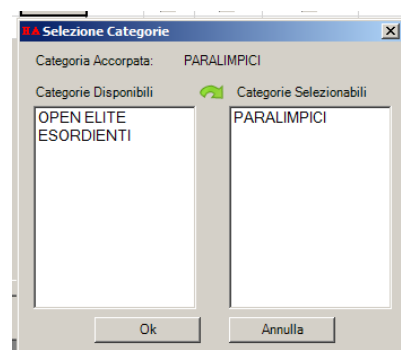
Nella finestra che compare, cliccare sulla cella bianca **Nome** inserendo PARALIMPICI e cliccando sulla cella bianca **Nome Breve** si inserisca il codice PRL.

Cliccando sul pulsante **Categorie** si selezionano

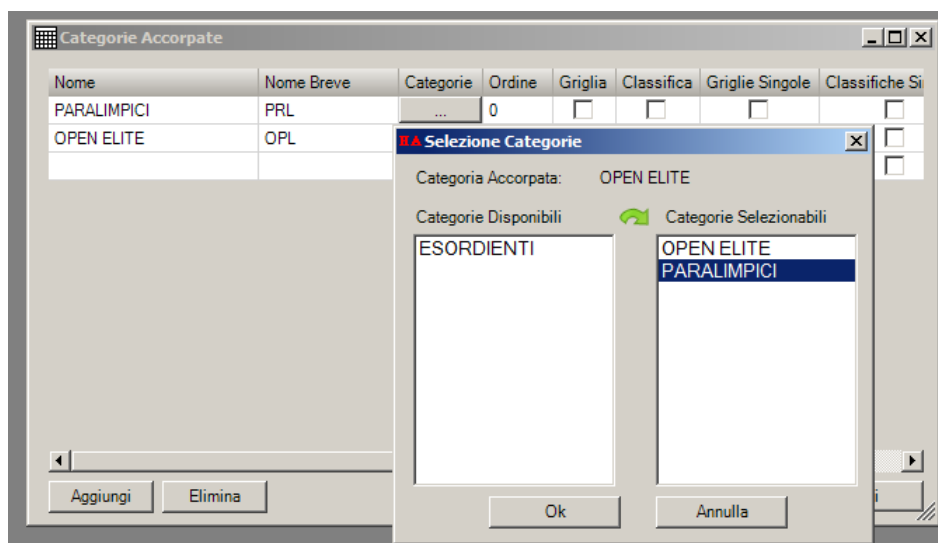


PARALIMPICI tra le **Categorie Disponibili**

e la si trascini sulla colonna **Categorie Selezionabili**.



In maniera analoga si proceda per la categoria OPEN ELITE inserendo in Nome e Nome Breve, rispettivamente, le voci OPEN ELITE e OPL. Dopo aver cliccato sul pulsante **Categorie** si trascino le due OPEN ELITE e PARALIMPICI dalla colonna **Categorie Disponibili** alla colonna **Categorie Selezionabili**.

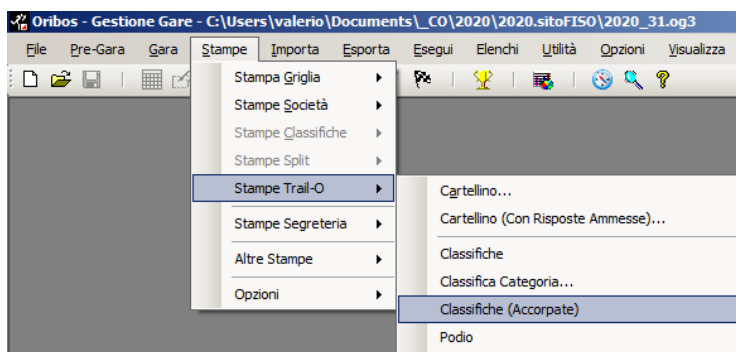


N.B. 1: questa operazione può essere eseguita in qualsiasi fase della gara (eccetto che con gara chiusa) anche ad iscrizioni chiuse e già inserite o con gara in corso.

N.B. 2: utilizzare come Nomi e/o Nomi Brevi delle Categorie Accorpate gli stessi Nomi e/o Nomi Brevi definiti in **Pre-Gara / Percorsi e Categorie / Categorie** non genera conflitti e non dà luogo ad errori da parte di Oribos,

N.B. 3: sulla stessa falsariga si possono includere in una categoria accorpata anche altre categorie (si pensi alla categoria JUNIOR del Trofeo CHIS) e al tempo stesso visualizzarne la stampa come categorie uniche.

Per visualizzare la **stampa delle Categorie Accorpate**, definite come sopra, si vada su **Stampa / Stampe Trail-O / Classifiche (Accorpate)**.



Di seguito un esempio:

CLASSIFICA PROVVISORIA
 Campionato Italiano PreO 2020 Data: domenica 6 settembre 2020
 Data creazione: 08/09/2020 01:41:40

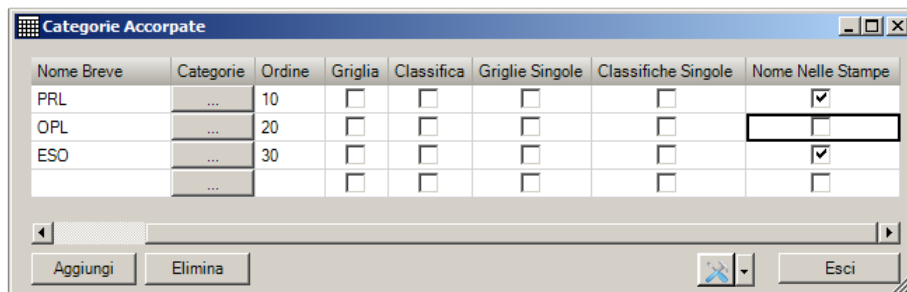
Categoria: OPEN ELITE

Pos.	Nome	Società	Naz	Penalità	Punti	Tempo	Cat.
1	Cera Michele	EREBUS ORIENTAMEN...	ITA	0	23	13	OPL
2	Tenani Alessio	POL. 'G. MASI'	ITA	0	23	15	OPL
2	Bugane' Nicolò	POL. 'G. MASI'	ITA	0	23	15	OPL
4	De Pieri Susy	ERIDANO ADVENTURE ...	ITA	0	23	16	OPL
5	De Nardis Francesca	POL. 'G. MASI'	ITA	0	23	18	OPL
6	Bettin Renato	OR. SWALLOWS NOALE	ITA	0	23	19	OPL
7	Angeli Ilian	G. S. OR. FOLGORE	ITA	0	23	23	OPL
8	Galvan Nicola	ASIAGO 7 COMUNI S.O.K.	ITA	0	22	93	PRL
9	Guardini Daniele	ORSA MAGGIORE	ITA	0	21	14	OPL
10	Giovannini Marco	OR. PINÈ	ITA	0	21	18	OPL
11	Martignago Davide	OK MONTELLO	ITA	0	21	19	OPL
12	Lambertini Sebastiano	POL. 'G. MASI'	ITA	0	21	33	OPL
13	Galletti Stefano	UNIONE LOMBARDA	ITA	0	21	102	OPL
14	Lenarduzzi Fulvio	OR. SCHOOL FRIULI - O...	ITA	0	21	140	OPL
15	Zancanaro Piergiorgio	PADOVA OR.	ITA	0	20	24	PRL
16	Grilli Alberto	POI. PUNTO NORD	ITA	0	19	15	OPL

Come si può notare, nell'ultima colonna è riportata la “categoria originaria”: se si volesse disabilitare la visualizzazione della colonna con la categoria di inserimento delle iscrizioni in Oribos, andando in

Pre-Gara / Categorie

Accorpare e spostando completamente a destra la barra di scorrimento orizzontale, si deselezioni la casella di spunta sotto la colonna Nome Nelle Stampe: il risultato di stampa sarebbe come quello che segue.



CLASSIFICA PROVVISORIA

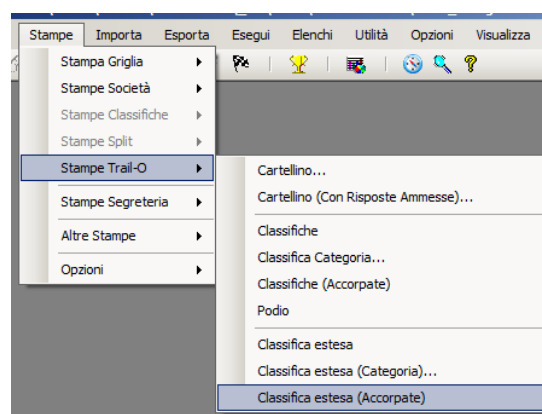
Campionato Italiano PreO 2020 Data: domenica 6 settembre 2020
Data creazione: 08/09/2020 01:45:45



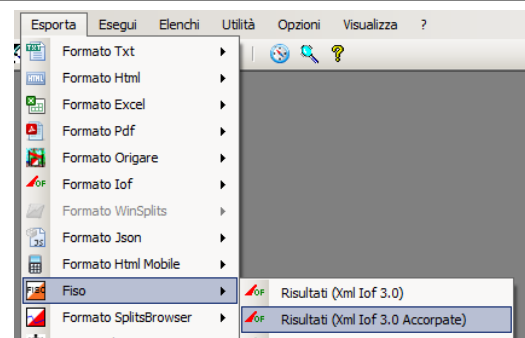
Categoria: OPEN ELITE

Pos.	Nome	Società	Naz	Penalità	Punti	Tempo
1	Cera Michele	EREBUS ORIENTAMEN...	ITA	0	23	13
2	Tenani Alessio	POL. 'G. MASI'	ITA	0	23	15
2	Bugane' Nicolò	POL. 'G. MASI'	ITA	0	23	15
4	De Pieri Susy	ERIDANO ADVENTURE ...	ITA	0	23	16
5	De Nardis Francesca	POL. 'G. MASI'	ITA	0	23	18
6	Bettin Renato	OR. SWALLOWS NOALE	ITA	0	23	19
7	Angeli Ilian	G. S. OR. FOLGORE	ITA	0	23	23
8	Galvan Nicola	ASIAGO 7 COMUNI S.O.K.	ITA	0	22	93
9	Guardini Daniele	ORSA MAGGIORE	ITA	0	21	14
10	Giovannini Marco	OR. PINÈ	ITA	0	21	18
11	Martignago Davide	OK MONTELLO	ITA	0	21	19
12	Lambertini Sebastiano	POL. 'G. MASI'	ITA	0	21	33
13	Galletti Stefano	UNIONE LOMBARDA	ITA	0	21	102
14	Lenarduzzi Fulvio	OR. SCHOOL FRIULI - O...	ITA	0	21	140
15	Zancanaro Piergiorgio	PADOVA OR.	ITA	0	20	24
16	Grilli Alberto	POL. PUNTO NORD	ITA	0	19	15

Per produrre la stampa con il dettaglio delle risposte degli Atleti, si vada, in maniera del tutto analoga, su Stampa / Stampe Trail-O / Classifica estesa (Accorpate) .



Per pubblicare i risultati di gara sul sito FISO (in maniera che siano calcolate correttamente le Classifiche di Coppa Italia) si deve produrre il file XML seguendo il percorso, a gara conclusa/chiusa, Esporta / Fiso / Risultati (Xml Iof 3.0 Accorpate) .



ALTRO su Oribos: potrebbe essere utile definire un ordine di stampa delle Categorie Accorpate nella produzione delle Classifiche di Gara (ad es. prima Paralimpici, poi Junior, quindi Open Elite, ed infine Esordienti). Per default Oribos (nell'aggiornamento 3.4.1.5) stamperà le Categorie Accorpate secondo l'ordine in cui sono state definite nel file di gara e, nel caso dell'immagine qui sopra, verrebbero stampate le Categorie secondo l'ordine: Open Elite,

Nome	Nome Breve	Categorie	Ordine	Griglia	Classifica	Griglie Singole	Classifiche Si
OPEN ELITE	OPL	...	10	<input type="checkbox"/>	<input type="checkbox"/>	<input type="checkbox"/>	<input type="checkbox"/>
PARALIMPICI	PRL	...	20	<input type="checkbox"/>	<input type="checkbox"/>	<input type="checkbox"/>	<input type="checkbox"/>
ESORDIENTI	ESO	...	30	<input type="checkbox"/>	<input type="checkbox"/>	<input type="checkbox"/>	<input type="checkbox"/>
JUNIOR	JUN	...	40	<input type="checkbox"/>	<input type="checkbox"/>	<input type="checkbox"/>	<input type="checkbox"/>
		...		<input type="checkbox"/>	<input type="checkbox"/>	<input type="checkbox"/>	<input type="checkbox"/>

Paralimpici, Esordienti ed infine Junior.

Per impostare un diverso ordine di stampa delle Categorie Accorpate, nella colonna Ordine si inseriscano numeri crescenti (la Categoria Accorpata che si vuole far comparire per prima nelle stampe abbia il numero più basso, l'ultima in ordine di stampa il numero più alto): volendo riprodurre l'esempio di cui sopra, si potrebbe impostare la numerazione come segue

Nome	Nome Breve	Categorie	Ordine	Griglia	Classifica	Griglie Singole	Classifiche Si
OPEN ELITE	OPL	...	35	<input type="checkbox"/>	<input type="checkbox"/>	<input type="checkbox"/>	<input type="checkbox"/>
PARALIMPICI	PRL	...	15	<input type="checkbox"/>	<input type="checkbox"/>	<input type="checkbox"/>	<input type="checkbox"/>
ESORDIENTI	ESO	...	45	<input type="checkbox"/>	<input type="checkbox"/>	<input type="checkbox"/>	<input type="checkbox"/>
JUNIOR	JUN	...	25	<input type="checkbox"/>	<input type="checkbox"/>	<input type="checkbox"/>	<input type="checkbox"/>
		...		<input type="checkbox"/>	<input type="checkbox"/>	<input type="checkbox"/>	<input type="checkbox"/>

e, per rendere operativa questa impostazione, dopo aver cliccato in in basso a destra sul pulsante con l'immagine degli utensili si clicchi sulla voce Ordina Categorie (Numero) .

Nome	Nome Breve	Categorie	Ordine	Griglia	Classifica	Griglie Singole	Classifiche Si
OPEN ELITE	OPL	...	35	<input type="checkbox"/>	<input type="checkbox"/>	<input type="checkbox"/>	<input type="checkbox"/>
PARALIMPICI	PRL	...	15	<input type="checkbox"/>	<input type="checkbox"/>	<input type="checkbox"/>	<input type="checkbox"/>
ESORDIENTI	ESO	...	45	<input type="checkbox"/>	<input type="checkbox"/>	<input type="checkbox"/>	<input type="checkbox"/>
JUNIOR	JUN	...	25	<input type="checkbox"/>	<input type="checkbox"/>	<input type="checkbox"/>	<input type="checkbox"/>
		...		<input type="checkbox"/>	<input type="checkbox"/>	<input type="checkbox"/>	<input type="checkbox"/>

- Annulla Categoria
- Replica Categorie
- Carica Nomi Brevi
- Crea per percorso
- Ordina Categorie (Numero)**