

GRIGLIA DI PARTENZA

Camp. Laziale middle - TIC #8 - Fondi di Jenne Data: domenica 15 settembre 2019

Data creazione: 13/09/2019 17:00:24



ORIBOS

Categoria: DIRECT

(Lunghezza 2360 m - Dislivello 80 m - Kmsf 3,16)

Prima Partenza: 10.00.00

Pett.	Si-Card	Nome	Anno	Società	Naz	Partenza
2	2134084	Mancosu Carla	1970	CORSAORIENTAMENTO CLUB R...		00.07.00
3	1255770	Bilotta Johan Francesco	1968	CORSAORIENTAMENTO CLUB R...		00.19.00
1	307957	Bettini Paolo	1965	CORSAORIENTAMENTO CLUB R...		00.31.00

Categoria: ESORDIENTI

(Lunghezza 1850 m - Dislivello 50 m - Kmsf 2,35)

Prima Partenza: 10.00.00

Pett.	Si-Card	Nome	Anno	Società	Naz	Partenza
-------	---------	------	------	---------	-----	----------

Categoria: M 12

(Lunghezza 1850 m - Dislivello 50 m - Kmsf 2,35)

Prima Partenza: 10.00.00

Pett.	Si-Card	Nome	Anno	Società	Naz	Partenza
4	2103393	Mariani Filippo	2007	A.S.D. ORSA MAGGIORE		00.23.00

Categoria: M 15/16

(Lunghezza 2360 m - Dislivello 80 m - Kmsf 3,16)

Prima Partenza: 10.00.00

Pett.	Si-Card	Nome	Anno	Società	Naz	Partenza
5	2137576	Galli Gabriele	2004	A.S.D. POLISPORTIVA G. CASTE...		00.45.00
6	2024195	Galli Lorenzo	2006	A.S.D. POLISPORTIVA G. CASTE...		00.51.00

Categoria: M 45

(Lunghezza 3550 m - Dislivello 150 m - Kmsf 5,05)

Prima Partenza: 10.00.00

Pett.	Si-Card	Nome	Anno	Società	Naz	Partenza
15	210590	Bisoffi Stefano	1954	C.U.S. TORINO		00.01.00
7	2103403	Olivetti Stefano	1965	CORSAORIENTAMENTO CLUB R...		00.05.00
8	1232176	Giuliani Alessandro	1969	A.S.D. ORSA MAGGIORE		00.09.00
9	2021333	Cicconi Gilberto	1953	ENEA CASACCIA ORIENTERING...		00.13.00
14	210853	Lucarelli Marco	1961	CORSAORIENTAMENTO CLUB R...		00.17.00
10	364338	Mariani Leonardo	1961	A.S.D. ORSA MAGGIORE		00.21.00
13	307963	Sargenti Alessandro	1969	ENEA CASACCIA ORIENTERING...		00.25.00
12	2009754	Dominici Marco	1967	CORSAORIENTAMENTO CLUB R...		00.29.00
11	2101451	Moretti Roberto	1962	A.S.D. POLISPORTIVA G. CASTE...		00.33.00

Categoria: M 65

(Lunghezza 3060 m - Dislivello 100 m - Kmsf 4,06)

Prima Partenza: 10.00.00

Pett.	Si-Card	Nome	Anno	Società	Naz	Partenza
22	210330	Cereatti Lucio	1946	ORIENTALP SOCIETÀ ROMANA ...		00.02.00
19	9102881	La Barbera Leonardo	1950	CORSAORIENTAMENTO CLUB R...		00.05.00
25	2065890	Bellotti Franco	1947	ORIENTALP SOCIETÀ ROMANA ...		00.08.00
24	2136731	Papalia Bruno	1944	ENEA CASACCIA ORIENTERING...		00.11.00
23	2099285	Citterico Dario	1953	A.S.D. POLISPORTIVA G. CASTE...		00.14.00
16	2009712	Pietrollini Gino	1942	ORIENTALP SOCIETÀ ROMANA ...		00.17.00
17	7617761	Brandi Vincenzo	1940	ENEA CASACCIA ORIENTERING...		00.20.00
20	210331	Fiocca Fausto	1947	ORIENTALP SOCIETÀ ROMANA ...		00.23.00
21	222268	Marino Riccardo	1950	CORSAORIENTAMENTO CLUB R...		00.26.00
18	210326	Bellotti Pierangelo	1946	ORIENTALP SOCIETÀ ROMANA ...		00.29.00

Categoria: M B

(Lunghezza 3060 m - Dislivello 100 m - Kmsf 4,06)

Prima Partenza: 10.00.00

Pett.	Si-Card	Nome	Anno	Società	Naz	Partenza
80	211347	Leonardi Fabio	1983	CORSAORIENTAMENTO CLUB R...		01.02.00
26	1392128	Sbaraglia Angelo	1980	A.S.D. GRUPPO ORIENTISTI SUB...		01.05.00



..Categoria: M B

Pett.	Si-Card	Nome	Anno	Società	Naz	Partenza
27	2056907	Lucarelli Matteo	2001	CORSAORIENTAMENTO CLUB R...		01.08.00
96	2065857	Vannutelli Mattia	2003	CORSAORIENTAMENTO CLUB R...		01.11.00

Categoria: M ELITE

(Lunghezza 4540 m - Dislivello 200 m - Kmsf 6,54)

Prima Partenza: 10.00.00

Pett.	Si-Card	Nome	Anno	Società	Naz	Partenza
30	7210006	Guardini Daniele	1981	A.S.D. ORSA MAGGIORE		00.03.00
37	428136	Schirone Luigi	1959	CORSAORIENTAMENTO CLUB R...		00.09.00
28	210483	Sbaraglia Luca	1975	A.S.D. GRUPPO ORIENTISTI SUB...		00.15.00
29	7811508	Fiocca Michele	1981	CORSAORIENTAMENTO CLUB R...		00.21.00
35	2013247	Mariani Francesco	2001	A.S.D. ORSA MAGGIORE		00.27.00
36	1006267	Schirone Leonardo	1991	CORSAORIENTAMENTO CLUB R...		00.33.00
31	9200299	Madella Remo	1971	A.S.D. POLISPORTIVA PUNTO N...		00.39.00
60	770610	Andersson Marcus		MATTEUS SI		00.45.00
33	9729727	Nisi Giacomo	1992	CORSAORIENTAMENTO CLUB R...		00.51.00
34	205970	Ippolito Nicolò Maria	1986	A.S.D. GRUPPO ORIENTISTI SUB...		00.57.00
32	2056921	Corazza Lorenzo	2001	CORSAORIENTAMENTO CLUB R...		01.03.00

Categoria: W 15/16

(Lunghezza 2360 m - Dislivello 80 m - Kmsf 3,16)

Prima Partenza: 10.00.00

Pett.	Si-Card	Nome	Anno	Società	Naz	Partenza
38	2091656	Fabriani Marta	2006	A.S.D. POLISPORTIVA G. CASTE...		00.57.00

Categoria: W 35

(Lunghezza 3060 m - Dislivello 100 m - Kmsf 4,06)

Prima Partenza: 10.00.00

Pett.	Si-Card	Nome	Anno	Società	Naz	Partenza
47	2042305	Manganelli Manuela	1962	CORSAORIENTAMENTO CLUB R...		00.38.00
39	1869275	Neri Carla	1975	A.S.D. ORSA MAGGIORE		00.41.00
40	2099309	Liverani Maria Elena	1959	CORSAORIENTAMENTO CLUB R...		00.44.00
41	2091657	Arcaleni Emilia	1967	A.S.D. POLISPORTIVA G. CASTE...		00.47.00
43	2021334	Rollins Helen Cathleen	1961	CORSAORIENTAMENTO CLUB R...		00.50.00
42	307973	Bisogni Natascia	1967	A.S.D. POLISPORTIVA G. CASTE...		00.53.00

Categoria: W 55

(Lunghezza 2600 m - Dislivello 95 m - Kmsf 3,55)

Prima Partenza: 10.00.00

Pett.	Si-Card	Nome	Anno	Società	Naz	Partenza
51	9102882	Reversi Cecilia Maria	1959	CORSAORIENTAMENTO CLUB R...		00.04.00
44	2138241	Galli Cristina	1956	ENEA CASACCIA ORIENTERING...		00.08.00
45	210329	Cavallaro Anna	1947	ORIENTALP SOCIETÀ ROMANA ...		00.12.00
46	211349	Rossi Tiziana	1960	CORSAORIENTAMENTO CLUB R...		00.16.00
49	423772	Bellucci Patrizia	1963	CORSAORIENTAMENTO CLUB R...		00.20.00
53	210333	Laj-Bellotti Maria	1943	ORIENTALP SOCIETÀ ROMANA ...		00.24.00
52	205833	Salbitano Eduarda	1956	CORSAORIENTAMENTO CLUB R...		00.28.00
48	210328	Castelli Paola	1955	ORIENTALP SOCIETÀ ROMANA ...		00.32.00
50	502295	Brandi Lucia	1952	CORSAORIENTAMENTO CLUB R...		00.36.00

Categoria: W B

(Lunghezza 2600 m - Dislivello 95 m - Kmsf 3,55)

Prima Partenza: 10.00.00

Pett.	Si-Card	Nome	Anno	Società	Naz	Partenza
54	307960	Rimedio Marta	2002	CORSAORIENTAMENTO CLUB R...		00.48.00
55	2063285	Mucci Tatiana	1967	CORSAORIENTAMENTO CLUB R...		00.56.00

GRIGLIA DI PARTENZA

Camp. Laziale middle - TIC #8 - Fondi di Jenne Data: domenica 15 settembre 2019

Data creazione: 13/09/2019 17:00:24






ORIBOS

Categoria: W ELITE

(Lunghezza 3550 m - Dislivello 150 m - Kmsf 5,05)

Prima Partenza: 10.00.00

Pett.	Si-Card	Nome	Anno	Società	Naz	Partenza
56	2117774	Stocoro Anna Maria	1965	ENEA CASACCIA ORIENTERING...		00.45.00
59	1411416	Kurschinski Margherita	1952	ORIENTALP SOCIETÀ ROMANA ...		00.51.00
57	7210007	Brandi Adrienne	1988	CORSAORIENTAMENTO CLUB R...		00.57.00