



CE250719155625990PU


Egr. Sergio Anesi
Commissario Straordinario FISO

Comunicazione via e-mail

Oggetto: FISO - Approvazione del Bilancio Consuntivo 2018.

Si comunica che la Giunta Nazionale del CONI nella riunione del 16 luglio 2019, con provvedimento n° 345, ha approvato il Bilancio Consuntivo 2018 presentato dalla Federazione Italiana Sport Orientamento - FISO.

Cordiali saluti.

Segretario Generale
Carlo Mornati 

QUADRO RIEPILOGATIVO

5. CONTO ECONOMICO

Denominazione DSA:

ESERCIZIO 2018

FEDERAZIONE ITALIANA SPORT ORIENTAMENTO

A	B	DIFF. A-B (a-b/b)*100	
Conto Economico 2018	Conto Economico 2017	€	%

VALORE DELLA PRODUZIONE

Attività centrale:

Contributi CONI	€ 208.655	€ 231.124	-€ 22.469	-10%
Contributi dello Stato, Regione, Enti Locali	€ 40.237	€ 99.420	-€ 59.184	-60%
Quote degli associati	€ 83.555	€ 97.300	-€ 13.745	-14%
Ricavi da Manifestazioni Internazionali	€ 44.537	€ 9.430	€ 35.107	372%
Ricavi da Manifestazioni Nazionali	€ 2.360	€ 1.600	€ 760	48%
Ricavi da pubblicità e sponsorizzazioni	€ 8.389	€ 4.778	€ 3.611	76%
Altri ricavi della gestione ordinaria	€ 35.816	€ 20.394	€ 15.422	76%
Valore della Produzione Attività Centrale	€ 423.549	€ 464.046	-€ 40.497	-9%
<i>In % sul valore della produzione</i>	63%	64%		

Attività Struttura Territoriale:

Contributi dello Stato, Enti Locali, altri soggetti	€ 55.066	€ 66.175	-€ 11.109	-17%
Quote degli associati:	€ 79.372	€ 83.140	-€ 3.768	-5%
Ricavi da manifestazioni:	€ 51.646	€ 63.005	-€ 11.359	-18%
Altri ricavi della gestione:	€ 65.030	€ 50.074	€ 14.956	30%
Valore della produzione Strutt. Terr.	€ 251.114	€ 262.394	-€ 11.280	-4%
<i>In % sul valore della produzione</i>	37%	36%		

VALORE DELLA PRODUZIONE

€ 674.663	€ 726.440	-€ 51.777	-7%
-----------	-----------	-----------	-----

COSTO DELLA PRODUZIONE

Attività sportiva

FISO
 FEDERAZIONE ITALIANA SPORT ORIENTAMENTO
 Via della Malpensada, 84 - 38123 TRENTO
 Part. IVA: 00853510220
 Codice fiscale: 89023420229
 http://www.fiso.it E-mail: info@fiso.it

Collegio dei Revisori dei Conti
 Il Presidente

Attività sportiva centrale:

Preparazione Alto livello	€ 196.909	€ 156.806	€ 40.102	26%
Organizzazione Manifestaz. Sportive Intern.li	€ 4.752	€ 67.168	-€ 62.416	-93%
Organizz. Manifestazione Sportive Nazionali	€ 41.927	€ 10.052	€ 31.875	317%
Partecipazione ad organismi internazionali	€ 12.618	€ 14.219	-€ 1.601	-11%
Formazione ricerca e documentazione	€ 9.517	€ 3.676	€ 5.841	159%
Promozione Sportiva	€ 8.072	€ 2.619	€ 5.453	208%
Contributi per l'attività sportiva	€ 31.996	€ 5.902	€ 26.094	442%
Gestione impianti sportivi	€ 5.349	€ 9.006	-€ 3.657	-41%
Altri costi per l'attività sportiva	€ 11.109	€ 16.989	-€ 5.880	-35%
Ammortamenti attività sportiva	€ -	€ -	€ -	#DIV/0!
Acc.to per rischi ed oneri dell'attività sportiva	€ -	€ -	€ -	#DIV/0!
Δ rimanenze di materiale di consumo per attività sportiva	€ -	€ -	€ -	#DIV/0!
Costi attività sportiva centrale	€ 322.248	€ 286.437	€ 35.811	13%
<i>In % sul Costo della produzione</i>	<i>79%</i>	<i>76%</i>		

Attività sportiva Struttura Territoriale:

Costi att. sportiva della Strutt. Terr.	€ 257.259	€ 227.209	€ 30.049	13%
<i>In % sul Costo della produzione</i>	<i>35%</i>	<i>34%</i>		
Costi Att. Sportiva complessivi	€ 579.507	€ 513.647	€ 65.860	13%
<i>In % sul Valore della produzione</i>	<i>86%</i>	<i>71%</i>		
<i>In % sul Costo della produzione</i>	<i>79%</i>	<i>76%</i>		

Funzionamento e costi generali

FISO
 FEDERAZIONE ITALIANA SPORT ORIENTAMENTO
 Via della Malpensada, 84 - 38123 TRENTO
 Part. IVA. 00853510220
 Codice fiscale: 80023420229
 http://www.fiso.it E-mail: info@fiso.it

Collegio dei Revisori dei Conti
 Il Presidente

Funz. e costi gen. attività centrale:

Costi per il personale e collaborazioni	€ 46.388	€ 53.522	-€ 7.133	-13%
Organi e Commissioni federali	€ 17.217	€ 17.738	-€ 521	-3%
Costi per la comunicazione	€ 33.168	€ 37.872	-€ 4.705	-12%
Costi generali	€ 42.432	€ 32.564	€ 9.869	30%
Ammortamenti per funzionamento	€ 312	€ 401	-€ 89	-22%
Accantonamento per rischi ed oneri afferenti al funzionamento	€ -	€ -	€ -	#DIV/0!
Δ rimanenze di materiale di consumo per funzionamento	€ -	€ -	€ -	#DIV/0!

Funz. e costi gen. attività centrale:*In % sul Costo della produzione*

€ 139.517	€ 142.096	-€ 2.579	-2%
19%	21%		

Funz. e costi gen. Struttura Territoriale:**Funz. e costi gen. Struttura Territoriale***In % sul Costo della produzione*

€ 13.202	€ 19.915	-€ 6.713	-34%
2%	3%		

Funz. e costi gen. Complessivi*In % sul Valore della produzione**In % sul Costo della produzione*

€ 152.718	€ 162.011	-€ 9.293	-6%
23%	22%		
21%	24%		

COSTI DELLA PRODUZIONE*In % sul Valore della produzione*

€ 732.225	€ 675.658	€ 56.568	8%
109%	93%		

DIFF. VALORI E COSTI DELLA PROD.*In % sul Valore della produzione*

-€ 57.563	€ 50.782	-€ 108.345	-€ 2
-9%	7%		

PROVENTI E ONERI FINANZIARI

€ 21	€ 23	-€ 2	-8%
------	------	------	-----

PROVENTI E ONERI STRAORDINARI

€ 3.718	€ 25.619	-€ 21.901	-85%
---------	----------	-----------	------

IMPOSTE SUL REDDITO

€ 152	€ 689	-€ 537	-78%
-------	-------	--------	------

RISULTATO D'ESERCIZIO

-€ 53.975	€ 75.735	-€ 129.710	-171%
-----------	----------	------------	-------

FISO
 FEDERAZIONE ITALIANA SPORT ORIENTAMENTO
 Via della Malpensada, 84 - 38123 TRENTO
 Part. IVA. 00853510220 ~
 Codice fiscale: 80023420229
 http://www.fiso.it E-mail: info@fiso.it

Collegio dei Revisori dei Conti
 Il Presidente

QUADRO ANALITICO

6. CONTO ECONOMICO

Denominazione DSA:

ESERCIZIO **2018**
FEDERAZIONE ITALIANA SPORT ORIENTAMENTO
CEA VALORE DELLA PRODUZIONE
1 Attività Centrale

1.01	Contributi CONI:
CEA.001	Funzionamento ed attività sportiva
CEA.002	Prepar. Olimpica e Alto Livello
CEA.005	Contributi per la promozione sportiva
CEA.006	Contributi straordinari
	Totale
1.02	Contributi dello Stato, Regione, Enti Locali
CEA.031	Contributi dello Stato, Regione, Enti Locali
	Totale
1.03	Quote degli associati:
CEA.007	Affiliazione
CEA.008	Tesseramento
CEA.009	Multe e tasse gara (iscrizioni campionati/tornei/incontri)
CEA.010	Diritti di segreteria
CEA.011	Quote iscrizione a corsi
CEA.012	Quote abbonamento alla rivista della DSA
CEA.030	Nulla Osta per Gare
	Totale
1.04	Ricavi da Manifestazioni Internazionali:
CEA.014	Contributi dalla Federazione Internazionale
CEA.015	Contributi e rimborsi da enti e altre organizzazioni
CEA.016	Pubblicità, sponsorizzazioni
CEA.017	Diritti televisivi
CEA.018	Vendita di materiale promozionale
CEA.019	Vendita biglietti
	Totale
1.05	Ricavi da Manifestazioni Nazionali:
CEA.015	Contributi e rimborsi da altre organizzazioni
CEA.016	Pubblicità, sponsorizzazioni
CEA.017	Diritti televisivi
CEA.018	Vendita di materiale promozionale
CEA.019	Vendita biglietti
	Totale
1.06	Ricavi da pubblicità e sponsorizzazioni:
CEA.020	Sponsors istituzionali
CEA.021	Fornitori ufficiali della DSA
CEA.022	Pubblicità su riviste della DSA
	Totale
1.07	Altri ricavi della gestione ordinaria:
CEA.011	Quote iscrizione a corsi
CEA.019	Vendita biglietti
CEA.023	Plusvalenze per cessione materiale fuori uso
CEA.024	Vendita di Pubblicazioni, materiale didattico e altro materiale sportivo
CEA.025	Rimborsi dal CONI per scambi tecnici
CEA.026	Recuperi e rimborsi da terzi
CEA.027	Fitti attivi e convenzioni con terzi
CEA.028	Altre prestazioni da terzi
CEA.032	Omologazioni campi di gara e attrezzature
	Totale

Valore della produzione Attività Centrale
In % sul Valore della produzione

A		B		DIFF. A-B (a-b/b)*100	
Conto Economico 2018	Conto Economico 2017	Conto Economico 2018	Conto Economico 2017	€	%
129.198	129.198	-	-	-	0%
79.457	91.400	-	-	11.943	-13%
					#DIV/0!
	10.526	-	-	10.526	-100%
€ 208.655	€ 231.124	-€ 22.469			-10%
40.237	99.420	-	-	59.184	-60%
€ 40.237	€ 99.420	-€ 59.184			-60%
22.162	20.553	-	-	1.609	8%
33.417	33.493	-	-	75	0%
26.981	42.166	-	-	15.185	-36%
					#DIV/0!
995	1.089	-	-	94	-9%
					#DIV/0!
					#DIV/0!
€ 83.555	€ 97.300	-€ 13.745			-14%
38.554	9.430	-	-	29.124	309%
-		-	-		#DIV/0!
-		-	-		#DIV/0!
5.982		-	-	5.982	#DIV/0!
€ 44.537	€ 9.430	€ 35.107			372%
2.360		-	-	2.360	#DIV/0!
	1.600	-	-	1.600	-100%
		-	-		#DIV/0!
		-	-		#DIV/0!
€ 2.360	€ 1.600	€ 760			48%
7.139	4.778	-	-	2.361	49%
1.250		-	-	1.250	#DIV/0!
		-	-		#DIV/0!
€ 8.389	€ 4.778	€ 3.611			76%
	3.526	-	-	3.526	-100%
		-	-		#DIV/0!
		-	-		#DIV/0!
405	1.849	-	-	1.444	-78%
21.484		-	-	21.484	#DIV/0!
8.847	6.970	-	-	1.877	27%
		-	-		#DIV/0!
280	400	-	-	120	-30%
4.800	7.650	-	-	2.850	-37%
€ 35.816	€ 20.394	€ 15.422			76%
€ 423.549	€ 464.046	-€ 40.497			-9%
	63%	64%			

FISO
 FEDERAZIONE ITALIANA SPORT ORIENTAMENTO
 Via della Malpensada, 84 - 38123 TRENTO
 Part. IVA 00853510220
 Codice fiscale: 80023420220
 http://www.fiso.it E-mail: info@fiso.it

Collegio dei Revisori dei Conti
 Il Presidente

2

Attività Struttura Territoriale

2.02	Contributi dello Stato, Enti Locali, altri soggetti
CEA.031	Contributi dello Stato, Regione, Enti Locali
	Totale
2.03	Quote degli associati:
CEA.007	Affiliazione
CEA.008	Tesseramento
CEA.033	Altro
	Totale
2.04	Ricavi da manifestazioni:
CEA.034	Ricavi da manifestazioni
	Totale
2.05	Altri ricavi della gestione:
CEA.035	Altri ricavi della gestione
	Totale

	55.066	66.175	-	11.109	-17%
€	55.066	€ 66.175	-€	11.109	-17%

	11.933	11.067		866	8%
	10.195	18.034	-	7.839	-43%
	57.244	54.039		3.205	6%
€	79.372	€ 83.140	-€	3.768	-5%

	51.646	63.005	-	11.359	-18%
€	51.646	€ 63.005	-€	11.359	-18%

	65.030	50.074		14.956	30%
€	65.030	€ 50.074	€	14.956	30%

Valore della produzione Struttura Territoriale

In % sul Valore della produzione

€	251.114	€	262.394	-€	11.280	-4%
---	---------	---	---------	----	--------	-----

37%	36%
-----	-----

VALORE DELLA PRODUZIONE

€	674.663	€	726.440	-€	51.777	-7%
---	---------	---	---------	----	--------	-----

FISO
 FEDERAZIONE ITALIANA SPORT ORIENTAMENTO
 Via della Malpensada, 84 - 38123 TRENTO
 Part. IVA. 00853510220
 Codice fiscale: 80023420229
 http://www.fiso.it E-mail: info@fiso.it

Collegio dei Revisori dei Conti
 Il Presidente

CEB COSTI DELLA PRODUZIONE

1 ATTIVITA' SPORTIVA

1.01 Costi per l'Attività Sportiva Centrale:

1.01.01 Attività Naz. ed Internaz. ed A.L.

1.01.01.01 Partecipazione a Manf. Sport. Naz. - Intern. finalizzate alla Prep. Alto Livello:					
CEB.001	Spese di trasferta e soggiorno	80.428	87.547	-	7.119 -8%
CEB.002	Indennità, diarie e rimborsi forfettari				- #DIV/0!
CEB.003	Compensi per staff tecnico	22.875	7.800	15.075	193%
CEB.004	Compensi per staff sanitario	400	-	400	#DIV/0!
CEB.005	Acquisto materiale sportivo	17.449	2.875	14.574	507%
CEB.006	Spese mediche			-	#DIV/0!
CEB.007	Premi di classifica	12.800	8.100	4.700	58%
CEB.008	Premi di assicurazione			-	#DIV/0!
CEB.009	Compensi per distaccati Ministeri			-	#DIV/0!
CEB.010	Noleggio materiale tec. sportivo, attrezzature, impianti, automezzi e sw			-	#DIV/0!
CEB.011	Coppe e medaglie			-	#DIV/0!
CEB.012	Quote di iscrizione e partecipazione a manifestazioni	35.524	20.516	15.008	73%
CEB.013	Spese per ufficiali di gara, arbitri, commissari, cronometristi			-	#DIV/0!
CEB.014	Trasporto e facchinaggio			-	#DIV/0!
CEB.015	Spese per carburanti e combustibili			-	#DIV/0!
CEB.018	Acquisto materiale di consumo			-	#DIV/0!
CEB.030	Manutenzione ordinaria			-	#DIV/0!
CEB.065	Canoni ed oneri locativi			-	#DIV/0!
CEB.120	Contributi ad associazioni e terzi			-	#DIV/0!
CEB.016	Altre spese			-	#DIV/0!
Totale		€ 169.476	€ 126.838	€ 42.639	34%
1.01.01.02 Allenamenti e stages:					
CEB.001	Spese di trasferta e soggiorno	13.877	17.230	-	3.353 -19%
CEB.002	Indennità, diarie e rimborsi forfettari			-	#DIV/0!
CEB.003	Compensi per staff tecnico	5.375	2.790	2.585	93%
CEB.004	Compensi per staff sanitario			-	#DIV/0!
CEB.005	Acquisto materiale sportivo		4.549	-	4.549 -100%
CEB.006	Spese mediche			-	#DIV/0!
CEB.010	Noleggio materiale tec. sportivo, attrezzature, impianti, automezzi e sw			-	#DIV/0!
CEB.014	Trasporto e facchinaggio			-	#DIV/0!
CEB.015	Spese per carburanti e combustibili			-	#DIV/0!
CEB.018	Acquisto materiale di consumo			-	#DIV/0!
CEB.030	Manutenzione ordinaria			-	#DIV/0!
CEB.065	Canoni ed oneri locativi			-	#DIV/0!
CEB.016	Altre spese	8.180	5.400	2.780	51%
Totale		€ 27.432	€ 29.969	-€ 2.536	-8%
1.01.01.03 Funzionamento Commissioni Tecniche:					
CEB.001	Spese di trasferta e soggiorno			-	#DIV/0!
CEB.002	Indennità, diarie e rimborsi forfettari			-	#DIV/0!
CEB.016	Altre spese			-	#DIV/0!
Totale		€ -	€ -	€ -	#DIV/0!
1.01.01.04 Compensi per prestazioni contrattuali:					
CEB.003	Compensi per staff tecnico			-	#DIV/0!
CEB.004	Compensi per staff sanitario			-	#DIV/0!
CEB.009	Compensi per distaccati Ministero			-	#DIV/0!
CEB.150	Altri compensi			-	#DIV/0!
Totale		€ -	€ -	€ -	#DIV/0!
1.01.01.05 Interventi per gli atleti:					
CEB.026	Tutela sanitaria			-	#DIV/0!
CEB.019	Tutela assicurativa			-	#DIV/0!
CEB.020	Tutela previdenziale			-	#DIV/0!
CEB.021	Borse di studio			-	#DIV/0!
CEB.022	Contributi			-	#DIV/0!
Totale		€ -	€ -	€ -	#DIV/0!
1.01.01.06 Spese per antidoping:					
CEB.023	Funzionamento Commissioni Antidoping			-	#DIV/0!
CEB.024	Compensi per prestazioni			-	#DIV/0!
CEB.025	Spese controlli antidoping			-	#DIV/0!
Totale		€ -	€ -	€ -	#DIV/0!
Totale Preparazione Alto livello		€ 196.909	€ 156.806	€ 40.102	26%
01:01:02 Organizzazione Manifestaz. Sportive Intern.I					
CEB.001	Spese di trasferta e soggiorno		67.168	-	67.168 -100%
CEB.002	Indennità, diarie e rimborsi forfettari			-	#DIV/0!
CEB.005	Acquisto materiale sportivo			-	#DIV/0!
CEB.007	Premi di classifica			-	#DIV/0!
CEB.008	Premi di assicurazione			-	#DIV/0!
CEB.010	Noleggio materiale tec. sportivo, attrezzature, impianti, automezzi e sw			-	#DIV/0!
CEB.011	Coppe e medaglie			-	#DIV/0!
CEB.012	Quote iscrizione e tasse per partecip. Manif. Internaz.			-	#DIV/0!
CEB.013	Spese per ufficiali di gara, arbitri, commissari, cronometristi			-	#DIV/0!
CEB.014	Trasporto e facchinaggio			-	#DIV/0!
CEB.016	Altre spese	4.752		4.752	#DIV/0!
CEB.018	Acquisto materiale di consumo			-	#DIV/0!
CEB.024	Compensi per prestazioni			-	#DIV/0!
CEB.028	Contributi a Comitati Organizzatori			-	#DIV/0!
CEB.029	Rimborsi a squadre partecipanti			-	#DIV/0!
CEB.030	Manutenzione ordinaria			-	#DIV/0!
CEB.031	Assistenza medica, antidoping			-	#DIV/0!
CEB.033	Spese per pubblicità			-	#DIV/0!
CEB.065	Canoni ed oneri locativi			-	#DIV/0!
CEB.120	Contributi ad associazioni e terzi			-	#DIV/0!

Totale Organizzazione Manifestaz. Sportive Intern.li

€	4.752	€	67.168	-€	62.416	-93%
---	-------	---	--------	----	--------	------

01:01:03 Organizz. Manifestazione Sportive Nazionali

CEB.001	Spese di trasferte e soggiorno
CEB.002	Indennità, diarie e rimborsi forfettari
CEB.005	Acquisto materiale sportivo
CEB.007	Premi di classifica
CEB.008	Premi di assicurazione
CEB.010	Noleggio materiale tec. sportivo, attrezzature, impianti, automezzi e sw
CEB.011	Coppe e medaglie
CEB.012	Quote di iscrizione e partecipazione a manifestazioni
CEB.013	Spese per ufficiali di gara, arbitri, commissari, cronometristi
CEB.014	Trasporto e facchinaggio
CEB.018	Acquisto materiale di consumo
CEB.024	Compensi per prestazioni
CEB.028	Contributi a Comitati Organizzatori
CEB.029	Rimborsi a squadre partecipanti
CEB.030	Manutenzione ordinaria
CEB.031	Assistenza medica, antidoping
CEB.033	Spese per pubblicità
CEB.065	Canoni ed oneri locativi
CEB.120	Contributi ad associazioni e terzi
CEB.016	Altre spese
CEB.160	Costi per riprese televisive

4.683	7.227	-	2.564	-35%
5.834		-	5.834	#DIV/0!
		-		#DIV/0!
1.535		-	1.535	#DIV/0!
		-		#DIV/0!
		-		#DIV/0!
2.951	2.121	-	830	39%
		-		#DIV/0!
		-		#DIV/0!
		-		#DIV/0!
		-		#DIV/0!
		-		#DIV/0!
3.236		-	3.236	#DIV/0!
		-		#DIV/0!
		-		#DIV/0!
	704	-	704	-100%
		-		#DIV/0!
		-		#DIV/0!
		-		#DIV/0!
23.709		-	23.709	#DIV/0!
		-		#DIV/0!

Totale Organizz. Manifestazione Sportive Nazionali

€	41.927	€	10.052	€	31.875	317%
---	--------	---	--------	---	--------	------

01:01:04 Partecipazione ad organismi internazionali

CEB.034	Quote di adesione ad organismi internazionali
CEB.035	Spese componenti organismi internazionali
CEB.036	Partecipazione a congressi, comitati
CEB.121	Spese per licenze

6.788	6.040	-	748	12%
1.069	1.863	-	793	-43%
4.761	3.957	-	804	20%
	2.360	-	2.360	-100%

Totale Partecipazione ad organismi internazionali

€	12.618	€	14.219	-€	1.601	-11%
---	--------	---	--------	----	-------	------

01:01:05 Formazione ricerca e documentazione

1.01.05.01	Corsi di formaz.quadri tecnici:
CEB.001	Spese di trasferte e soggiorno
CEB.002	Indennità, diarie e rimborsi forfettari
CEB.008	Premi di assicurazione
CEB.010	Noleggio materiale tec. sportivo, attrezzature, impianti, automezzi e sw
CEB.018	Acquisto materiale di consumo
CEB.021	Borse di studio
CEB.024	Compensi per prestazioni
CEB.037	Spese per partecipazione a corsi nazionali ed internazionali
CEB.039	Brevetti e diplomi
CEB.056	Stampa opuscoli e materiale di propaganda
CEB.016	Altre spese
	Totale

			1.708	#DIV/0!		
6.240	2.652	-	3.588	135%		
		-		#DIV/0!		
		-		#DIV/0!		
1.708		-	#RIFI	#RIFI		
		-		#DIV/0!		
880	1.024	-	144	-14%		
		-		#DIV/0!		
		-		#DIV/0!		
		-		#DIV/0!		
689		-	689	#DIV/0!		
		-		#DIV/0!		
€	9.517	€	3.676	€	5.841	159%

1.01.05.02	Corsi di formazione per ufficiali di gara:
CEB.001	Spese di trasferte e soggiorno
CEB.002	Indennità, diarie e rimborsi forfettari
CEB.008	Premi di assicurazione
CEB.010	Noleggio materiale tec. sportivo, attrezzature, impianti, automezzi e sw
CEB.018	Acquisto materiale di consumo
CEB.021	Borse di studio
CEB.024	Compensi per prestazioni (inclusi gli oneri)
CEB.037	Spese per partecipazione a corsi nazionali ed internazionali
CEB.038	Spese di organizzazione corsi
CEB.039	Brevetti e diplomi
CEB.056	Stampa opuscoli e materiale di propaganda
	Totale

		-		#DIV/0!		
		-		#DIV/0!		
		-		#DIV/0!		
		-		#DIV/0!		
		-		#DIV/0!		
		-		#DIV/0!		
		-		#DIV/0!		
		-		#DIV/0!		
		-		#DIV/0!		
		-		#DIV/0!		
		-		#DIV/0!		
		-		#DIV/0!		
€	-	€	-	€	-	#DIV/0!

1.01.05.03	Corsi di formazione per altri soggetti:
CEB.001	Spese di trasferte e soggiorno
CEB.002	Indennità, diarie e rimborsi forfettari
CEB.008	Premi di assicurazione
CEB.010	Noleggio materiale tec. sportivo, attrezzature, impianti, automezzi e sw
CEB.018	Acquisto materiale di consumo
CEB.021	Borse di studio
CEB.024	Compensi per prestazioni (inclusi gli oneri)
CEB.037	Spese per partecipazione a corsi nazionali ed internazionali
CEB.038	Spese di organizzazione corsi
CEB.039	Brevetti e diplomi
CEB.040	Compensi per collaborazioni
CEB.056	Stampa opuscoli e materiale di propaganda
	Totale

		-		#DIV/0!		
		-		#DIV/0!		
		-		#DIV/0!		
		-		#DIV/0!		
		-		#DIV/0!		
		-		#DIV/0!		
		-		#DIV/0!		
		-		#DIV/0!		
		-		#DIV/0!		
		-		#DIV/0!		
		-		#DIV/0!		
		-		#DIV/0!		
		-		#DIV/0!		
€	-	€	-	€	-	#DIV/0!

1.01.05.04	Ricerca e documentazione:
CEB.030	Manutenzione ordinaria
CEB.041	Incarichi di studio e ricerca
CEB.042	Organizzazione e partecipazione a convegni, seminari, congressi
CEB.043	Costi per acquisti di materiale didattico e per servizi di traduzione / video
CEB.044	Acquisto giornali, riviste, pubblicazioni tecniche, foto sportive
CEB.045	Riprese televisive e radiofoniche
CEB.065	Canoni ed oneri locativi
CEB.016	Altre spese
	Totale

		-		#DIV/0!		
		-		#DIV/0!		
		-		#DIV/0!		
		-		#DIV/0!		
		-		#DIV/0!		
		-		#DIV/0!		
		-		#DIV/0!		
		-		#DIV/0!		
		-		#DIV/0!		
		-		#DIV/0!		
		-		#DIV/0!		
		-		#DIV/0!		
€	-	€	-	€	-	#DIV/0!

Totale Formazione ricerca e documentazione

€	9.517	€	3.676	€	5.841	159%
---	-------	---	-------	---	-------	------

01:01:06 Promozione Sportiva

CEB.001	Spese trasferte e soggiorni
CEB.005	Acquisto materiale sportivo
CEB.011	Coppe e medaglie

		-		#DIV/0!
		-		#DIV/0!
		-		#DIV/0!

FISO
FEDERAZIONE ITALIANA SPORT ORIENTAMENTO
Via della Malpensada, 84 - 38123 TRENTO
Part. IVA. 00853510220
Codice fiscale: 80023420229
<http://www.fiso.it> E-mail: info@fiso.it

Collegio dei Revisori dei Conti
Il Presidente

CEB.013	Spese per ufficiali di gara, arbitri, commissari, cronometristi
CEB.022	Contributi ad altri soggetti
CEB.024	Compensi per prestazioni
CEB.030	Manutenzione ordinaria
CEB.033	Spese di pubblicità
CEB.046	Organizz. e/o partecipaz. a Giochi Sportivi Studenteschi
CEB.047	Centri di Avviamento allo Sport
CEB.048	Sport nella scuola
CEB.049	Organiz. e/o partecipaz. a manif. a carattere sociale
CEB.053	Partecipazione a manifestazioni
CEB.055	Premi e borse di studio
CEB.056	Stampa opuscoli e materiale di propaganda
CEB.057	Assicurazioni
CEB.065	Canoni ed oneri locativi
CEB.066	Spese mediche

		-	#DIV/0!
		-	#DIV/0!
		-	#DIV/0!
		-	#DIV/0!
		-	#DIV/0!
	8.072	8.072	#DIV/0!
		-	#DIV/0!
		2.619	-100%
		-	#DIV/0!
		-	#DIV/0!
		-	#DIV/0!
		-	#DIV/0!
		-	#DIV/0!
		-	#DIV/0!
		-	#DIV/0!
		-	#DIV/0!

Totale Promozione Sportiva

€	8.072	€	2.619	€	5.453	208%
---	-------	---	-------	---	-------	------

01:01:07 Contributi per l'attività sportiva

CEB.058	Contributi a Società e Associazioni Sportive
CEB.060	Contributi a Sezioni Covenzionate
CEB.061	Altri soggetti

	24.897	100	24.797	24797%
	700	3.311	2.611	-79%
	6.399	2.491	3.908	157%

Totale Contributi per l'attività sportiva

€	31.996	€	5.902	€	26.094	442%
---	--------	---	-------	---	--------	------

01:01:08 Gestione impianti sportivi

CEB.005	Acquisto materiale sportivo
CEB.008	Premi di assicurazione
CEB.016	Altre spese
CEB.018	Acquisto materiale di consumo
CEB.024	Compensi per prestazioni
CEB.030	Manutenzione ordinaria
CEB.040	Compensi per collaborazioni
CEB.063	Servizi di pulizia e sorveglianza
CEB.064	UtENZE e servizi
CEB.065	Canoni ed oneri locativi
CEB.015	Spese per carburanti e combustibili

		-	#DIV/0!	
		-	#DIV/0!	
	2.899	4.186	-1.287	-31%
		-	-	#DIV/0!
	2.450	4.820	-2.370	-49%
		-	-	#DIV/0!
		-	-	#DIV/0!
		-	-	#DIV/0!
		-	-	#DIV/0!
		-	-	#DIV/0!
		-	-	#DIV/0!

Totale Gestione impianti sportivi

€	5.349	€	9.006	-€	3.657	-41%
---	-------	---	-------	----	-------	------

01:01:09 Altri costi per l'attività sportiva

CEB.008	Premi di assicurazione
CEB.017	Acquisto biglietti
CEB.122	Acquisto modulistica per attività sportiva
CEB.123	Commissioni sportive

	10.950	10.950	-	0%
		-	-	#DIV/0!
	159	6.039	-5.880	-97%
		-	-	#DIV/0!

Totale Altri costi per l'attività sportiva

€	11.109	€	16.989	-€	5.880	-35%
---	--------	---	--------	----	-------	------

01:01:10 Ammortamenti attività sportiva

CEB.067	Immobilizzazioni materiali
CEB.068	Immobilizzazioni immateriali

		-	#DIV/0!
		-	#DIV/0!

Totale Ammortamenti attività sportiva

€	-	€	-	€	-	#DIV/0!
---	---	---	---	---	---	---------

01:01:11 Accantonamento per rischi ed oneri afferenti all'attività sportiva

CEB.069	Liti, arbitraggi e risarcimenti
CEB.070	Cause legali in corso

	-	-	-	#DIV/0!
	-	-	-	#DIV/0!

Totale Accantonamento per rischi ed oneri afferenti all'attività sportiva

€	-	€	-	€	-	#DIV/0!
---	---	---	---	---	---	---------

01:01:12 Δ rimanenze di materiale di consumo per attività sportiva

CEB.140	Δ rimanenze di materiale di consumo
---------	-------------------------------------

		-	#DIV/0!
--	--	---	---------

Totale Δ rimanenze di materiale di consumo per attività sportiva

€	-	€	-	€	-	#DIV/0!
---	---	---	---	---	---	---------

Costi attività sportiva centrale

€	322.248	€	286.437	€	35.811	13%
---	---------	---	---------	---	--------	-----

In % sul Costo della produzione

	44%		42%
--	-----	--	-----

1.02 Costi per att. sportiva della Strutt. Terr.:

01:02:01 Costi att. sportiva della Strutt. Terr.

CEB.170	Costi attività sportiva
CEB.160	Costi per la promozione sportiva

	164.309	149.198	15.111	10%
	92.950	78.012	14.938	19%

Costi att. sportiva della Strutt. Terr.

€	257.259	€	227.209	€	30.049	13%
---	---------	---	---------	---	--------	-----

In % sul Costo della produzione

	35%		34%
--	-----	--	-----

Costi Att. Sportiva complessivi

€	579.507	€	513.647	€	65.860	13%
---	---------	---	---------	---	--------	-----

In % sul Valore della produzione

	86%		71%
--	-----	--	-----

In % sul Costo della produzione

	79%		76%
--	-----	--	-----

FISO
 FEDERAZIONE ITALIANA SPORT ORIENTAMENTO
 Via della Malpensada, 84 - 38123 TRENTO
 Part. IVA 00853510220
 Codice fiscale 80023420229
 http://www.fiso.it - E-mail: info@fiso.it

Collegio dei Revisori dei Conti
 Il Presidente

2 FUNZIONAMENTO E COSTI GENERALI

2.01 Funz. e costi generali attività centrale:

2.01.01 Costi per il personale e collaborazioni

CEB.071	Personale CONI - rimborso spese missione		
CEB.072	Personale CONI - rimborsi spese di trasferta a piè di lista		
CEB.073	Personale DSA - retribuzione ordinaria	27.060	28.410
CEB.074	Personale DSA - straordinari		
CEB.075	Personale DSA - oneri previdenziali	8.478	7.981
CEB.076	Personale DSA - assicurazione INAIL	61	53
CEB.077	Personale DSA - Trattamento di fine rapporto	1.856	1.628
CEB.078	Personale DSA - rimborso spese missione		
CEB.079	Personale DSA - rimborsi spese di trasferta a piè di lista		251
CEB.080	Collaboratori - compensi	8.800	12.220
CEB.081	Collaboratori - oneri previdenziali		
CEB.082	Collaboratori - assicurazione INAIL		
CEB.083	Collaboratori - Rimborso spese missioni	133	2.978
CEB.085	Contratti per lavoratori interinali		
CEB.086	Costi di formazione del personale		

			-	#DIV/0!	
				#DIV/0!	
			-	1.350	-5%
				-	#DIV/0!
				497	6%
				8	15%
				228	14%
				-	#DIV/0!
			-	251	-100%
			-	3.420	-28%
				-	#DIV/0!
				-	#DIV/0!
			-	2.845	-96%
				-	#DIV/0!
				-	#DIV/0!

Totale Costi per il personale e collaborazioni

€	46.388	€	53.522	-€	7.133	-13%
---	--------	---	--------	----	-------	------

2.01.02 Organi e Commissioni federali

CEB.001	Spese trasferta e soggiorno		
CEB.087	Funzionamento organi di gestione	9.788	3.968
CEB.088	Collegio dei Revisori dei conti	1.328	5.163
CEB.089	Organi di giustizia sportiva	4.901	5.100
CEB.090	Assemblea nazionale		
CEB.091	Commissioni federali	1.200	1.800
CEB.092	Consulta federale		1.707

				5.820	147%
			-	3.835	-74%
			-	198	-4%
				-	#DIV/0!
				-	#DIV/0!
			-	600	-33%
			-	1.707	-100%

Totale Organi e Commissioni federali

€	17.217	€	17.738	-€	521	-3%
---	--------	---	--------	----	-----	-----

2.01.03 Costi per la comunicazione

CEB.001	Spese di trasferta e soggiorno		
CEB.093	Stampa e spedizione rivista DSA	42	313
CEB.094	Organizzazione conferenze stampa	8.181	7.405
CEB.095	Comunicati, opuscoli, annuali e servizi fotografici e televisivi	13.776	10.863
CEB.097	Compensi per prestazioni connesse alla pubblicità e promozione	11.168	6.058
CEB.107	Provvigioni per intermediazione pubblicitaria		13.234

				271	-87%
				776	10%
				2.913	27%
				5.110	84%
			-	13.234	-100%
				-	#DIV/0!

Totale Costi per la comunicazione

€	33.168	€	37.872	-€	4.705	-12%
---	--------	---	--------	----	-------	------

2.01.04 Costi generali

CEB.001	Spese di trasferta e soggiorno		
CEB.008	Premi di assicurazioni	4.860	4.860
CEB.010	Noleggio materiale tec. sportivo, attrezzature, impianti, automezzi e sw		
CEB.014	Trasporto e facchinaggio		
CEB.018	Acquisto materiale di consumo	7.604	449
CEB.030	Manutenzione ordinaria	955	979
CEB.042	Organizzazione e partecipazione a convegni, seminari, congressi		
CEB.043	Costi per acquisti di materiale didattico e per servizi di traduzione / video		
CEB.044	Acquisto giornali, riviste, pubblicazioni tecniche		
CEB.064	Utenze e servizi	8.824	
CEB.065	Canoni ed oneri locativi	500	6.000
CEB.096	Compensi per prestazioni giur. -ammini-fiscali	2.149	1.984
CEB.098	Spese per assistenza gestionale elaborazione dati	1.085	1.612
CEB.099	Spese per consulenze legali		
CEB.100	Spese per liti, arbitraggi e risarcimenti		
CEB.101	Spese postali e telefoniche	2.007	3.049
CEB.102	Sito Internet	13.337	12.800
CEB.105	Spese di rappresentanza		
CEB.106	Commissioni bancarie	1.112	781
CEB.107	Provvigioni per intermediazione pubblicitaria		
CEB.108	Imposte indirette, tasse e contributi		50

				-	#DIV/0!
				-	0%
				-	#DIV/0!
				-	#DIV/0!
				7.155	1593%
			-	23	-2%
				-	#DIV/0!
				-	#DIV/0!
				-	#DIV/0!
				8.824	#DIV/0!
			-	5.500	-92%
				164	8%
			-	527	-33%
				-	#DIV/0!
				-	#DIV/0!
			-	1.042	-34%
				537	4%
				-	#DIV/0!
				331	42%
				-	#DIV/0!
				50	-100%

Totale Costi generali

€	42.432	€	32.564	€	9.869	30%
---	--------	---	--------	---	-------	-----

2.01.05 Ammortamenti per funzionamento

CEB.067	Immobilizzazioni materiali	312	401
CEB.068	Immobilizzazioni immateriali		

				89	-22%
				-	#DIV/0!

Totale Ammortamenti per funzionamento

€	312	€	401	-€	89	-22%
---	-----	---	-----	----	----	------

2.01.06 Accantonamento per rischi ed oneri afferenti al funzionamento

CEB.069	Liti, arbitraggi e risarcimenti		
CEB.070	Cause legali in corso		

				-	#DIV/0!
				-	#DIV/0!

Totale Accantonamento per rischi ed oneri afferenti al funzionamento

€	-	€	-	€	-	#DIV/0!
---	---	---	---	---	---	---------

02:01:07 Δ rimanenze di materiale di consumo per funzionamento

CEB.140	Δ rimanenze di materiale di consumo		
---------	-------------------------------------	--	--

				-	#DIV/0!
--	--	--	--	---	---------

Totale Δ rimanenze di materiale di consumo per funzionamento

€	-	€	-	€	-	#DIV/0!
---	---	---	---	---	---	---------

Funz. e costi gen. attività centrale

€	139.517	€	142.096	-€	2.579	-2%
---	---------	---	---------	----	-------	-----

Via della Malpensada, 84 - 38123 TRENTO
Part. IVA. 00853510220

Codice fiscale: 80023420229
http://www.fiso.it E-mail: info@fiso.it

Collegio dei Revisori dei Conti
Il Presidente

2.02 Funz. e costi gen. Struttura Terr.:

02:02:01 Funz. e costi generali della Strutt. Terr.

CEB.190	Costi generali e di funzionamento
---------	-----------------------------------

13.202	19.915	-	6.713	-34%
--------	--------	---	-------	------

Funz. e costi generali della Strutt. Terr.

€ 13.202	€ 19.915	-€ 6.713	-34%
----------	----------	----------	------

In % sul Costo della produzione

2%	3%
----	----

Funz. e costi gen. complessivi

€ 152.718	€ 162.011	-€ 9.293	-6%
-----------	-----------	----------	-----

In % sul Valore della produzione

23%	22%
-----	-----

In % sul Costo della produzione

21%	24%
-----	-----

COSTI DELLA PRODUZIONE

€ 732.225	€ 675.658	€ 56.568	8%
-----------	-----------	----------	----

In % sul Valore della produzione

€ 1	€ 1
-----	-----

DIFF. VALORI E COSTI DELLA PRODUZ.

-€ 57.563	€ 50.782	-€ 108.345	-213%
-----------	----------	------------	-------

In % sul Valore della produzione

-9%	7%
-----	----

CEC Proventi ed oneri finanziari

CEC.001	Interessi attivi
CEC.002	Interessi passivi bancari
CEC.003	Interessi passivi su mutui

21	23	-	2	-8%
				#DIV/0!
				#DIV/0!

Totale Proventi ed oneri finanziari

€ 21	€ 23	-€ 2	-8%
------	------	------	-----

CED Proventi ed oneri straordinari

CED.001	Minusvalenze
CED.002	Plusvalenze
CED.003	Sopravvenienze attive
CED.004	Sopravvenienze passive
CED.005	Insussistenze attive
CED.006	Insussistenze passive

				#DIV/0!
				#DIV/0!
3.718	26.597	-	22.879	-86%
	978	-	978	-100%
				#DIV/0!
				#DIV/0!

Totale Proventi ed oneri straordinari

€ 3.718	€ 25.619	-€ 21.901	-85%
---------	----------	-----------	------

CEE Imposte sul reddito

CEE.002	IRAP
CEE.003	IRES
CEE.004	Interessi e sanzioni su imposte dirette
CEB.200	Varie

	188	-	188	-100%
150	478	-	328	-69%
	1	-	1	-100%
2	22	-	20	-91%

Totale Imposte sul reddito


€ 152	€ 689	-€ 537	-78%
-------	-------	--------	------

RISULTATO D'ESERCIZIO

-€ 53.975	€ 75.735	-€ 129.710	-171%
-----------	----------	------------	-------

FISO
FEDERAZIONE ITALIANA SPORT ORIENTAMENTO

Via della Malpensada, 84 - 38123 TRENTO
Part. IVA. 00853510220
Codice fiscale: 80023420229
<http://www.fiso.it> E-mail: info@fiso.it



Collegio dei Revisori dei Conti
Il Presidente

7. STATO PATRIMONIALE 31.12

2018

Denominazione DSA:

FEDERAZIONE ITALIANA SPORT ORIENTAMENTO

SPA	ATTIVO	A	B	DIFF A - B	
		STATO PATRIMONIALE 2018	STATO PATRIMONIALE 2017	€	%
SPA.B IMMOBILIZZAZIONI					
SPA.B. I	Immobilizzazioni immateriali				
SPA.B. I.01	Costi di impianto e ampliamento			-	#DIV/0!
SPA.B. I.02	Costi ricerca scientifica, tecnologica e di sviluppo			-	#DIV/0!
SPA.B. I.03	Opere dell'ingegno (royalties) licenze d'uso, software			-	#DIV/0!
SPA.B. I.04	Costi per omologazione campi			-	#DIV/0!
SPA.B. I.06	Immobilizzazioni immateriali in corso			-	#DIV/0!
SPA.B. I.07	Migliorie su beni di terzi			-	#DIV/0!
	Totale Immobilizzazioni immateriali (I)	€ -	€ -	€ -	#DIV/0!
SPA.B. II	Immobilizzazioni materiali				
SPA.B. II.01	Terreni e fabbricati			-	#DIV/0!
SPA.B. II.01.01	Impianti sportivi			-	#DIV/0!
SPA.B. II.01.02	Fabbricati			-	#DIV/0!
SPA.B. II.02	Attrezzature sportive			-	#DIV/0!
SPA.B. II.03	Attrezzature scientifica			-	#DIV/0!
SPA.B. II.04	Altri beni	311	623	312	-50%
SPA.B. II.04.01	Mobili e arredi	311		311	#DIV/0!
SPA.B. II.04.02	Macchine d'ufficio		623	623	-100%
SPA.B. II.04.03	Automezzi			-	#DIV/0!
SPA.B. II.04.04	Altre immobilizzazioni materiali			-	#DIV/0!
SPA.B. II.05	Immobilizzazioni in corso ed acconti			-	#DIV/0!
	Totale Immobilizzazioni materiali (II)	€ 311	€ 623	€ 312	-50%
SPA.B. III	Immobilizzazioni finanziarie				
SPA.B. III.01	Partecipazioni in società			-	#DIV/0!
SPA.B. III.02	Crediti verso società partecipate			-	#DIV/0!
SPA.B. III.03	Titoli			-	#DIV/0!
	Totale Immobilizzazioni finanziarie (III)	€ -	€ -	€ -	#DIV/0!
	Totale immobilizzazioni (B)	€ 311	€ 623	€ 312	-50%
SPA.C ATTIVO CIRCOLANTE					
SPA.C. II	Crediti				
SPA.C. II.01	Crediti verso clienti	14.587	93.126	78.539	-84%
SPA.C. II.01.01	Crediti verso clienti	14.587	93.126	78.539	-84%
SPA.C. II.05	Crediti verso altri	4.995	9.800	4.804	-49%
SPA.C. II.05.01	Crediti verso CONI			-	#DIV/0!
SPA.C. II.05.02	Crediti verso Stato, Regioni, Enti locali	82	82	0	0%
SPA.C. II.05.03	Crediti verso Erario			-	#DIV/0!
SPA.C. II.05.04	Crediti verso altri soggetti (Società ed associazioni sportive; arbitri e commissari; personale; tesserati, depositi cauzionali; etc.)	4.914	9.718	4.804	-49%
	Totale Crediti (II)	€ 19.582	€ 102.925	€ 83.343	-81%
SPA.C. III	Attività Finanziarie che non costituiscono immobilizzazioni				
SPA.C. III.01	Crediti Vs società controllate			-	#DIV/0!
	Totale attività finanziarie non immobilizzate (III)	€ -	€ -	€ -	#DIV/0!
SPA.C. IV	Disponibilità liquide				
SPA.C. IV.01	Depositi bancari e postali	381.862	349.493	32.369	9%
SPA.C. IV.01.01	c/c bancari	380.062	349.493	30.569	9%
SPA.C. IV.01.02	c/c postali	1.801		1.801	#DIV/0!
SPA.C. IV.03	Cassa	125.953	146.198	20.245	-14%
SPA.C. IV.03.01	Cassa	125.953	146.198	20.245	-14%
	Totale disponibilità liquide (IV)	€ 507.815	€ 495.691	€ 12.124	2%
SPA.C. V	Magazzino				
SPA.C. V.01	Rimanenze finali di materie prime e semilavorati			-	#DIV/0!
	Totale magazzino (V)	€ -	€ -	€ -	#DIV/0!
	Totale attivo circolante (C)	€ 527.397	€ 598.616	€ 71.219	-12%
SPA.D RATEI E RISCONTI					
SPA.D.01.01.01	Ratei attivi	66	286	220	-77%
SPA.D.01.02.01	Risconti attivi	10.573	10.801	227	-2%
	Totale ratei e risconti (D)	€ 10.639	€ 11.086	€ 447	-4%
	TOTALE ATTIVO	€ 538.347	€ 610.325	€ 71.978	-12%
SPA.E	Conti d'ordine				
				-	#DIV/0!

FISO
FEDERAZIONE ITALIANA SPORT ORIENTAMENTO

Via della Malpensada, 84 - 38123 TRENTO

Part. IVA 00853510220

Codice fiscale: 80023420229

http://www.fiso.it E-mail: info@fiso.it

Collegio dei Revisori dei Conti
Il Presidente

SPP PASSIVO**SPP.A PATRIMONIO NETTO**

SPP.A. I.01.01	Fondo di dotazione
SPP.A. II.01.01	Riserve
SPP.A.III.01.01	Utili (perdite) portati a nuovo
SPP.A. IV.01.01	Risultato d'esercizio

					#DIV/01
	405.556	329.821		75.735	23%
	53.975	75.735		129.710	-171%

Totale Patrimonio netto (A)

€	351.581	€	405.556	-€	53.976	-13%
---	---------	---	---------	----	--------	------

SPP.B FONDO PER RISCHI ED ONERI

SPP.B.03	Altri
SPP.B.03.01.01	Contributi vincolati per programmi
SPP.B.03.02.01	Liti, arbitraggi e risarcimenti
SPP.B.03.03.01	Cause legali in corso

					#DIV/01
					#DIV/01
					#DIV/01

Totale Fondo per rischi ed oneri (B)

€	-	€	-	€	-	#DIV/01
---	---	---	---	---	---	---------

SPP.C TRATTAMENTO DI FINE RAPP.

SPP.C.01.01	Debiti per trattamento fine rapporto
-------------	--------------------------------------

					#DIV/01
--	--	--	--	--	---------

Totale Trattamento fine rapporto (C)

€	-	€	-	€	-	#DIV/01
---	---	---	---	---	---	---------

SPP.D DEBITI

SPP.D.03	Debiti verso Banche
SPP.D.03.01	Debiti verso Banche
SPP.D.04	Debiti verso altri finanziatori
SPP.D. 04.01	Debiti verso I.C.S. per mutui passivi
SPP.D.04.02	Debiti verso altri finanziatori
SPP.D.05	Acconti
SPP.D.05.01	Acconti da clienti
SPP.D.06	Debiti verso fornitori
SPP.D.06.01	Debiti verso fornitori
SPP.D.08	Debiti verso Società partecipate
SPP.D.08.01	Debiti verso Società partecipate
SPP.D.11	Erario
SPP.D.11.01	Erario c/imposte
SPP.D.11.02	Erario c/trattenute
SPP.D.12	Debiti verso Istituti di previdenza e di sicurezza sociale
SPP.D.12.01	Inps
SPP.D.12.02	Inail
SPP.D.13	Altri debiti
SPP.D.13.01	Debiti verso CONI
SPP.D.13.02	Debiti verso Altre Federazioni
SPP.D.13.03	Debiti verso Stato, Regioni, Enti locali
SPP.D.13.04	Debiti verso Personale dipendente
SPP.D.13.05	Debiti verso Altri soggetti (Società ed associazioni sportive; arbitri e commissari; depositi cauzionali; etc.)

					#DIV/01
					#DIV/01
					#DIV/01
					#DIV/01
					#DIV/01
	85.534	83.450		2.085	2%
	85.534	83.450		2.085	2%
	38.072	43.895		5.823	-13%
	38.072	43.895		5.823	-13%
					#DIV/01
					#DIV/01
	2.267	1.742		525	30%
	879	411		468	114%
	1.388	1.331		57	4%
	1.346	1.323		23	2%
	1.285	1.269		16	1%
	61	54		7	13%
	56.743	37.619		19.124	51%
	38.759	32.300		6.459	20%
					#DIV/01
					#DIV/01
	1.355			1.355	#DIV/01
	16.629	5.319		11.310	213%

Totale Debiti (D)

€	183.961	€	168.028	€	15.933	9%
---	---------	---	---------	---	--------	----

SPP.E RATEI E RISCONTI

SPP.E.01.01.01	Ratei passivi
SPP.E.01.02.01	Risconti passivi

	2.805	16.741		13.936	-83%
		20.000		20.000	-100%

Totale Ratei e Risconti (E)

€	2.805	€	36.741	-€	33.936	-92%
---	-------	---	--------	----	--------	------

TOTALE PASSIVO

€	538.347	€	610.325	-€	71.978	-12%
---	---------	---	---------	----	--------	------

SPP.F Conti d'ordine

€	-				#DIV/01
---	---	--	--	--	---------

FISO
FEDERAZIONE ITALIANA SPORT ORIENTAMENTO

Via della Malpensada, 84 - 38123 TRENTO
Part. IVA. 00853510220
Codice fiscale: 80023420229
<http://www.fiso.it> E-mail: info@fiso.it

Collegio dei Revisori dei Conti
Il Presidente

8. SITUAZIONE CONSUNTIVA DI TESORERIA 2018 (Allegato a Nota Integrativa)

	Descrizione entrate / uscite	Situazione consuntiva anno 2018	
		Valori €	
A)	SALDO INIZIALE DI TESORERIA AL 1/1/2018	€	495.691
	FLUSSI DI TESORERIA DA GESTIONE ESERCIZI PRECEDENTI:		
	+ incassi di crediti da esercizi precedenti		108.277
	- pagamenti di debiti da esercizi precedenti	-	50.484
B)	Saldo flussi di tesoreria da esercizi precedenti	€	57.793
	FLUSSI DI TESORERIA DA GESTIONE ES. CORRENTE:		
	Incassi da gestione economica		
	da contributi dal CONI		176.355
	da contributi dallo stato, regioni ed enti		33.996
	da quote dagli associati		13.745
	da ricavi da manifestazioni internazionali		35.440
	da ricavi da manifestazioni nazionali		2.360
	da ricavi da pubblicità e sponsorizzazione		4.500
	da altri ricavi della gestione ordinaria		33.673
	da OT		251.114
	Totale incassi da gestione economica	€	551.183
	Entrate da dismissioni		
	di immobilizzazioni materiali		...
	di immobilizzazioni immateriali		...
	di immobilizzazioni finanziarie		...
	Proventi e oneri finanziari - saldo		...
	Totale incassi da dismissione	€	-
	Entrate da gestione finanziaria		
	da accensione mutui		...
	da accensione prestiti		...
	da incasso anticipato: quote ass. es.futuro + 1 rata contributo CONI es.futuro		124.293
	Totale entrate da gestione finanziaria	€	124.293
C1)	Totale flussi in entrata esercizio 2018	€	675.476
	Uscite da gestione economica		
	per attività sportiva centrale		318.275
	per attività sportiva periferica		257.259
	per funzionamento centrale		121.504
	per funzionamento periferico		13.202
	Totale pagamenti da gestione economica	€	710.240
	Uscite da investimenti		
	per immobilizzazioni materiali		...
	per immobilizzazioni immateriali		...
	per immobilizzazioni finanziarie		...

	Totale pagamenti da investimenti	€	-
	Uscite da gestione finanziaria		
	per rimborso mutui		...
	per rimborso prestiti		...
	da pagamento anticipato: assicurazioni e IRES		10.906
	Totale uscite da gestione finanziaria	€	10.906
C2)	Totale flussi in uscita esercizio 2018	€	721.146
D)= C1-C2	SALDO FLUSSI DA GESTIONE ESERCIZIO CORRENTE	-€	45.670
E)= A+B+D	SALDO FINALE DI TESORERIA AL 31/12/2018	€	507.815

**NOTA INTEGRATIVA
AL BILANCIO
AL 31 Dicembre 2018**

FISO
FEDERAZIONE ITALIANA SPORT ORIENTAMENTO
Via della Malpensada, 84 - 38123 TRENTO
Part. IVA. 00853510220
Codice fiscale: 80023420229
<http://www.fiso.it> E-mail: info@fiso.it

Collegio dei Revisori dei Conti
Il Presidente

INDICE

1. Criteri di formazione e valutazione
2. Contenuto delle poste di bilancio
3. Altre notizie integrative

Il presente bilancio è stato predisposto in conformità agli schemi ed ai principi e criteri per la formulazione del regolamento di contabilità delle FSN e DSA emanati dal CONI e dal regolamento di amministrazione della Federazione Italiana Sport Orientamento.

Il bilancio d'esercizio al 31.12.2018 è costituito dallo stato patrimoniale, dal conto economico e dalla nota integrativa.

I prospetti di bilancio (stato patrimoniale e conto economico) e la nota contabile sono espressi in unità di euro.

1. Criteri di formazione e valutazione

CRITERI DI FORMAZIONE

La Federazione Italiana Sport Orientamento, nel corso dell'esercizio, ha utilizzato un sistema di contabilità economico patrimoniale, nel rispetto dei principi e criteri per la formulazione del regolamento di contabilità delle FSN e DSA emanati dal CONI.

Nella predisposizione del bilancio la Federazione Italiana Sport Orientamento non ha fatto ricorso a deroghe nell'applicazione dei principi e criteri di cui sopra.

Nella redazione del bilancio, inoltre, non sono state effettuate compensazioni tra partite.

CRITERI DI VALUTAZIONE

Immobilizzazioni materiali

Le immobilizzazioni materiali sono iscritte in bilancio al loro costo storico di acquisizione, comprensivo degli eventuali oneri accessori di diretta imputazione, depurato dalle somme iscritte nei relativi Fondi di Ammortamento il cui importo complessivo è indicato nel prospetto di cui a pagina 4 della presente nota integrativa.

Gli ammortamenti sono stati calcolati in misura costante in relazione alla prevista residua possibilità di utilizzazione. Si riporta di seguito il prospetto recante le aliquote di ammortamento adottate, distinte per tipologia di bene:

Natura del bene	Aliquote d'ammortamento	Fonte utilizzata per l'individuazione del criterio di ammortamento
Macchine elettroniche d'ufficio (computer, etc.)	20%	Tabella (DM 31.12.88)
Arredamento	15%	Tabella (DM 31.12.88)
Automezzi	20%	Tabella (DM 31.12.88)

Crediti e debiti

I crediti sono iscritti al valore di presunto realizzo.

I debiti sono esposti al loro valore nominale.

I crediti e i debiti della Federazione Italiana Sport Orientamento comprendono anche i saldi degli Organi Territoriali.

Disponibilità liquide

Le disponibilità liquide sono esposte al valore nominale e comprendono anche i saldi dei Comitati Territoriali dotati di autonomia tecnico – contabile.

Ratei e risconti

Sono calcolati secondo il principio della competenza economica e temporale in applicazione del principio di correlazione dei costi e dei ricavi in ragione di periodo.

Fondi per rischi ed oneri

E' stato determinato in funzione dei rischi di perdite future.

Costi e ricavi

Sono esposti in bilancio secondo il principio della competenza economico – temporale e della prudenza, con rilevazione dei relativi ratei e risconti e delle scritture di assestamento.

Imposte

Le imposte sui redditi sono determinate in base ai calcoli risultanti in applicazione della vigente normativa fiscale.

FISO
 FEDERAZIONE ITALIANA SPORT ORIENTAMENTO
 Via della Malpensada, 84 - 38123 TRENTO
 Part. IVA: 00853510220
 Codice fiscale: 80023420229
 http://www.fiso.it E-mail: info@fiso.it

Collegio dei Revisori dei Conti
 Il Presidente

2. Contenuto delle poste di bilancio

**ANALISI DELLE VOCI DELLO STATO PATRIMONIALE
ATTIVO
IMMOBILIZZAZIONI**

Immobilizzazioni materiali

Ammontano al 31/12/2018 a 4.295,80 €; nel seguente prospetto è evidenziata la movimentazione della voce nel corso dell'esercizio:

	Saldo al 31/12/17	Incrementi da acquisti	Dismissioni	Saldo al 31/12/18	Saldo fondo amm. al 31/12/17	Amm. dell'esercizio	Saldo fondo al 31/12/18	Immobilizza.ni materiali nette al 31/12/18
Arredamenti (poltrona)	€ 480			€ 480	€ 480		€ 480	€ 0
Autovetture (Furgone)	€ 0			€ 0	€ 0		€ 0	€ 0
Impianti Comunicazione	€ 0			€ 0	€ 0		€ 0	€ 0
Macchine Ufficio	€ 3.816			€ 3.816	€ 3.193	€ 312	€ 3.505	€ 311
Totale	€ 4.296			€ 4.296	€ 3.673	€ 312	€ 3.985	€ 311

Nel 2018 non ci sono state né dismissioni né incrementi d'acquisto.

ATTIVO CIRCOLANTE*Crediti*

Descrizione	31/12/2018	31/12/2017	Differenza
Crediti verso clienti			
Crediti verso società sportive/ clienti	€ 14.587	€ 93.126	-84%
Crediti verso altri			
Crediti verso il CONI			
Crediti verso Stato bonus DL66/2014	€ 82	€ 82	0%
...verso erario/Inail			
Crediti verso altri (entro 12 mesi)	€ 4.914	€ 9.718	-49%
Totale	€ 19.582	€ 102.925	-81%

Non risultano al 31/12/2018 fatture attive da emettere.

I crediti verso clienti sono per euro 14.587 fatture emesse nel 2018 ed una del 2016 (di euro 4.511,56 €) non ancora evase. La differenza con il 2017 consiste nel credito di euro 62.594 che la FISO aveva con il MIUR per l'organizzazione degli ISF 2017 evaso in data 25 settembre 2018.

I crediti verso altri si riferiscono ad anticipi effettuati nel corso dell'esercizio 2018 e rimborsati nel corso del 2019.

Disponibilità liquide

Descrizione	31/12/2018	31/12/2017	Differenza
Disponibilità liquide centrali			
C/C bancari BNL	€ 78.093	€ 78.067	0%
C/C bancari CRT	€ 301.968	€ 271.426	11%
Contanti	€ 1.801	€ 899	100%
Totale A	€ 381.862	€ 350.392	9%
Disponibilità liquide Organi Territoriali			
c/c bancari	€ 125.953	€ 145.299	-14%
Totale B	€ 125.953	€ 145.299	
Totale A+B	€ 507.815	€ 495.691	2%

Le disponibilità liquide dei Comitati/Delegazioni Territoriali risultano pervenute nella misura del 100%.

FISO
 FEDERAZIONE ITALIANA SPORT ORIENTAMENTO
 Via della Malpensada, 84 - 38123 TRENTO
 Part. IVA: 00853510220
 Codice fiscale: 80023420229
 http://www.fiso.it E-mail: info@fiso.it

Collegio dei Revisori dei Conti
 Il Presidente

PASSIVO**Patrimonio netto**

Al 31.12.2018 la Federazione Italiana Sport Orientamento evidenzia un saldo del patrimonio netto pari a € 351.581. Il riepilogo delle movimentazioni del patrimonio netto nel corso dell'esercizio è riportato nel seguente prospetto:

	Fondo di dotazione	Riserve	Utili (perdite) portate a nuovo	Utili (perdite) dell'esercizio	Totale
Saldo al 31/12/2017			€ 329.821	€ 75.735	€ 405.556
Risultati dell'esercizio 2018				-€ 53.975	-€ 53.975
Saldo al 31/12/2018					€ 351.581

Si conferma che la perdita d'esercizio era già stata prevista nel bilancio preventivo 2018 risultante dalla 1° variazione dove si evidenziava un risultato negativo per euro 40.000, che prevedeva di essere ripianato in sede di consuntivo usufruendo del patrimonio disponibile della Federazione proveniente dagli anni precedenti.

Debiti

La situazione debitoria della Federazione Italiana Sport Orientamento è così articolata:

DESCRIZIONE	31/12/2018	31/12/2017	Differenza
Debiti verso banche			
Debiti verso altri finanziatori			
Acconti			
Acconti da clienti	€ 85.534	€ 83.450	2%
Debiti verso fornitori			
Debiti verso fornitori e fatture da ricevere	€ 38.072	€ 43.895	-13%
Debiti verso società partecipate			
Debiti verso erario			
Erario imposte/trattenute	€ 2.267	€ 1.742	30%
Debiti verso istituti di previdenza e sicurezza sociale			
Inps e Inail	€ 1.346	€ 1.322	2%
Debiti verso altri			
CONI	€ 38.759	€ 32.300	20%
Altre Federazioni			
Dipendenti	€ 1.355		100%
Altri debiti (debiti con gli OT FISO)	€ 16.629	€ 5.319	166%
TOTALE	€ 183.961	€ 168.028	

La voce "acconti da clienti" riguarda la procedura attuata dalla Federazione per la riaffiliazione e tesseramenti che è possibile solo se la Società/Associazione anticipa il

pagamento. La voce debito CONI è relativa al primo acconto sulla contribuzione ordinaria dell'esercizio 2019 anticipato con bonifico il 21.12.2018.

La voce Debiti verso erario comprende euro 733 che è Laborfond.

I debiti verso i Comitati e le Delegazioni FISO comprendono il saldo quote affiliazione e tesseramenti 2018 e saldate nel gennaio 2019.

Fondo rischi

Nessuno

Ratei e risconti

- Ratei attivi: € 66
- Ratei passivi: € 2.805
- Risconti attivi: € 10.573
- Risconti passivi: € 0

I ratei attivi sono ricavi di competenza 2018 ma la cui manifestazione finanziaria avverrà nel 2019, sono interessi bancari attivi e contributi versati dagli atleti per il raduno di fine dicembre 2018.

I ratei passivi sono relativi a costi di competenza 2018 ma ancora da liquidare a chiusura di bilancio, tra i quali rientrano le ferie non usufruite nel 2018.

I risconti attivi fanno parte delle operazioni di rettifica, sono relativi a quote di costi già registrati in seguito al pagamento nel 2018 ma che sono di competenza del 2019 nello specifico sono premi assicurativi, canone bimestrale della fotocopiatrice.

I risconti passivi fanno parte delle operazioni di rettifica, sono relativi a quote di ricavi già registrati in seguito all'incasso nel 2018 ma che sono di competenza del 2019.

FISO
 FEDERAZIONE ITALIANA SPORT ORIENTAMENTO
 Via della Malpensada, 84 - 38123 TRENTO
 Part. IVA 00853510220
 Codice fiscale: 80023420229
 http://www.fiso.it E-mail: info@fiso.it

ANALISI DELLE VOCI DI CONTO ECONOMICO***Valore della produzione***

Il totale del valore della produzione ammonta complessivamente a € 674.663 ed è così articolato:

Descrizione	31/12/2018	31/12/2017	Differenza
Attività centrale			
Contributi CONI	€ 208.655	€ 231.124	-10%
Contributi dello Stato, Regioni, Enti Locali	€ 40.237	€ 99.420	-60%
Quote degli associati	€ 83.555	€ 97.300	-14%
Ricavi da Manifestazioni Internazionali	€ 44.537	€ 9.430	372%
Ricavi da Manifestazioni Nazionali	€ 2.360	€ 1.600	48%
Ricavi da pubblicità e sponsorizzazioni	€ 8.389	€ 4.778	76%
Altri ricavi della gestione ordinaria	€ 35.816	€ 20.394	76%
Totale	€ 423.549	€ 464.046	-9%
Attività struttura territoriale			
Valore della produzione struttura Territoriale	€ 251.114	€ 262.394	-4%
Totale	€ 674.663	€ 726.440	-7%

I contributi CONI nel 2018 sono stati: contributo ordinario euro 129.198 (provvedimento n. 496 riunione Giunta Nazionale CONI del 28 novembre 2017); contributo Alto Livello euro 79.457 (provvedimento n. 212 riunione Giunta Nazionale del CONI del 12 giugno 2018) con una riduzione del 13% rispetto al 2017.

I contributi dello Stato sono relativi: al contributo Regione Puglia a sostegno grandi eventi sportivi 2017 di euro 23.996.50 per il per il MOC camp 2017 ed erogato con bonifico bancario in data 5 giugno 2018 e al contributo di euro 16.240 del CIP per l'attività Paralimpica federale del 2018 e del progetto scuola sport e disabilità 2017-2018.

I Ricavi da Manifestazioni Internazionali di euro 44.537 sono dati dalle entrate di competenza della Federazione per la Manifestazione della 5 giorni d'Italia a Madonna di Campiglio del 2018 (euro 38.554,20), dalle quote iscrizione del Meeting Internazionale Roma City Race (euro 5.982).

I Ricavi da Manifestazioni Nazionali di euro 2.360 sono relativi al Trofeo delle Regioni 2018.

I ricavi da sponsorizzazioni sono stati: Assicurazione ITAS (euro 1.639), Cassa Rurale di Trento (euro 1.500), Melinda (euro 4.000) e Piave Dop (euro 1.250).

Nei Ricavi della gestione ordinaria rientrano le tasse alla Federazione per le richieste di omologazione impianti, le tasse WRE e i rimborsi dal CONI Trento per scambi tecnici.

Si presenta il seguente prospetto di dettaglio relativo ai ricavi derivanti da quote degli associati. Si fa notare che le quote dei tesseramenti sono diverse a seconda del tipo di tesseramento, quindi l'importo unitario non ha un significato assoluto. Su tutte le quote di affiliazione e riaffiliazione viene riconosciuto agli Organi Periferici FISO, quale contributo per il funzionamento, il 35% del totale delle entrate di affiliazione e tesseramento della rispettiva Regione.

Descrizione	Numerosità	Importo unitario	Totale	
Affiliazione quota centrale+ quota organi territoriali	181	€ 188	€ 34.095	a
Tesseramento quota centrale+ quota organi territoriali	9.000	€ 4,85	€ 43.612	b
Tasse gara nazionali e internazionali			€ 26.981	c
Diritti di segreteria			€ 0	
Quote iscrizione a corsi			€ 995	d
Quote abbonamento alla rivista della DSA			€ 0	
trasferimento quote aff.+tess FISO centrale ad OT			€ 22.128	e
Altri trasferimenti FISO centrale ad OT			€ 57.244	f
Totale quote degli associati FISO CENTRALE (a+b+c+d-e)			€ 83.555	
Totale quote degli associati OT (e+f)			€ 79.372	

Costo della produzione

Costi per l'attività sportiva

Il totale dei costi dell'attività sportiva ammonta complessivamente a € 579.507 ed è così articolato:

Descrizione	31/12/2018	31/12/2017	Differenza	
Preparazione Alto Livello	€ 196.909	€ 156.806	26%	a)
Organizzazione Manifestazioni Sportive Internazionali	€ 4.752	€ 67.168	-93%	b)
Organizzazione Manifestazioni Sportive Nazionali	€ 41.927	€ 10.052	317%	c)
Partecipazione ad organismi internazionali	€ 12.618	€ 14.219	-11%	d)
Formazione e ricerca e documentazione	€ 9.517	€ 3.676	159%	e)
Promozione Sportiva	€ 8.072	€ 2.619	208%	f)
Contributi per l'attività sportiva	€ 31.996	€ 5.902	442%	g)
Gestione impianti sportivi	€ 5.349	€ 9.006	-41%	h)
Altri costi per l'attività sportiva	€ 11.109	€ 16.989	-35%	i)
Ammortamenti attività sportiva	€ 0	€ 0		
Acc.to per rischi ed oneri dell'attività sportiva	€ 0	€ 0		
Δ rimanenze di materiale di consumo per l'attività sportiva	€ 0	€ 0		
Totale costi attività sportiva centrale	€ 322.248	€ 286.437	13%	
Attività sportiva Struttura Territoriale				
Costi attività sportiva Struttura Territoriale	€ 257.259	€ 227.209	13%	
Costi attività sportiva complessivi	€ 579.507	€ 513.647	13%	

- a) sono state aumentate le risorse dell'attività dell'Alto Livello continuando però a far attenzione a contenere i costi delle trasferte degli atleti con un'attenta gestione delle prenotazioni;
- b) sono i costi sostenuti nel 2018 per l'organizzazione della gara Roma City Race; nel 2017 in questa voce c'erano i costi sostenuti per l'organizzazione degli ISF di Orientamento 2017;
- c) sono i costi relativi ai Delegati Tecnici, assistenza medica, coppe e medaglie ed il costo della manifestazione Trofeo delle Regioni 2018 (euro 23.709) delibera Commissario Anesi n. 7 del 23 agosto 2018 e delibera n.8 del 3 settembre 2018;
- d) sono i costi per l'affiliazione agli enti internazionali IOF (International Orienteering Federation) e COMOF (Confederation of Mediterranean Orienteering Federations) e la partecipazione dei componenti Italiani alle Commissioni internazionali;
- e) la Commissione Formazione ha proseguito e potenziato l'organizzazione di corsi di formazione ed aggiornamento dei Quadri Tecnici e dei corsi in collaborazione con il CIP;
- f) in questo capitolo sono inseriti i costi dei Campionati Nazionali Studenteschi 2018;
- g) costi per contributi alle Società Sportive e contributo assegnato alla Delegazione Lazio per l'organizzazione gli eventi Earth Day Italia e Boat Roma; questa voce comprende anche il contributo ricevuta dalla Regione Puglia a sostegno grandi eventi sportivi 2017 di euro 23.996.50 per il per il MOC camp 2017 ed interamente girato alla Società che ha organizzato il MOC camp.
- h) costi relativi alle note spese e compensi per gli omologatori degli impianti;
- i) costi per l'assicurazione dei tesserati, per l'acquisto di tessere e bollini e per l'allestimento dei campi gara.

Costi per il funzionamento

Il totale dei costi per il funzionamento ammonta complessivamente a euro 152.718 ed è così articolato:

Costi per il personale e collaborazioni	€ 46.388
Organi di Commissioni Federali	€ 17.217
Costi per la Comunicazione	€ 33.168
Costi generali	€ 42.432
Ammortamenti	€ 312
Accantonamento per rischi ed oneri afferenti al funzionamento	€ 0
Attività Territoriale	€ 13.202

	2018	2017	differenza
funz. e costi gen attività centrale			
costi per il personale e collaborazioni	€ 46.388	€ 53.522	-13%
organi e commissioni federali	€ 17.217	€ 17.738	-3%
costi per la comunicazione	€ 33.168	€ 37.872	-12%
costi generali	€ 42.432	€ 32.564	30%
ammortamenti	€ 312	€ 401	-22%
accantonamenti per rischi	€ 0	€ 0	0%

FISO

totale (a)	€ 139.517	€ 142.096	-2
funz e costi gen attività territoriale			
costi generali e di funzionamento (b)	€ 13.202	€ 19.915	-34%
TOTALE (A+B)	€ 152.718	€ 162.011	-6%

Prospetto di dettaglio relativo alle spese del personale:

Descrizione	Numerosità dipendenti	Totale
Rimborsi spese Segretario	1	€ 133
Rimborso Collaboratori		
Compenso Segretario	1	€ 3.000
Compenso Collaboratore	2	€ 5.800
Personale -Retribuzione ordinaria lorda	2	€ 27.060
Personale –assicurazione Inail	2	€ 61
Personale - Oneri Previdenziali e assicurativi	2	€ 7.900
Personale -Trattamento di Fine Rapporto	2	€ 1.856
Contributi Enti	2	€ 517
Ratei ferie rol	2	€ 61
TOTALE		€ 46.388

La Federazione ha alla proprie dipendenze un'impiegata a tempo indeterminato a tempo parziale (75% 30 ore), una impiegata a tempo determinato con un part-time di 20 ore settimanali. Si avvale di due collaboratori con contratto annuale. La Federazione ha continuato a contenere i costi generali anche nel 2018.

Prospetto di dettaglio relativo alle spese per organi e commissioni federali:

Descrizione	Numerosità componenti/ eventi	Costo Medio	Totale
Spese Relazioni Federali (rimborsi Presidente e Commissario)	varie		€ 9.787
Funzionamento organi di gestione - CF FISO	1		€ 1.328
Collegio dei Revisori dei conti	3		€ 4.901
Organi di giustizia sportiva			
Assemblea nazionale			
Commissioni federali	varie		€ 1.200
Consulta federale a Urbino e a Roma			
Totale costi per Organi e Commissioni Federali			€ 17.216

Compensi e rimborsi spese agli organi di gestione

Descrizione	31/12/2018	31/12/2017	Differenza
-------------	------------	------------	------------

Compensi Organi gestionali (CF)	0	€ 0,00	
Rimborsi Spese Organi gestionali (CF)	€ 1.238	€ 5.163	-74%
Parcelle Revisori dei Conti	€ 4.901	€ 5.100	-4%
Rimborsi Spese Revisori dei Conti	€ 0	€ 0	
Totale	€ 6.139	€ 10.263	-40%

Il Coni con deliberazione n.40/13 del 18 giugno 2018 ha nominato Commissario Straordinario della Federazione Italiana Sport Orientamento Sergio Anesi, dopo che la maggioranza dei componenti del Consiglio Federale in data 30 marzo 2018 hanno presentato contestuali dimissioni dall'incarico con conseguente decadenza del Consiglio Federale.

L'attività della Federazione sia sportiva che organizzativa è continuata comunque regolarmente nel rispetto dello Statuto e delle normative del CONI.

Costi per la Comunicazione

Descrizione	31/12/2018	31/12/2017	Differenza
Spese di trasferta	€ 42	€ 313	-87%
Stampa e spedizioni riviste	€ 8.181	€ 7.405	10%
Ufficio Stampa e promozione	€ 24.945	€ 30.154	-25%
Totale	€ 33.168	€ 37.872	-12%

La Commissione Marketing ha prodotto due numeri della rivista della Federazione Azimut Magazine oltre al materiale promozionale. La Commissione Comunicazione della FISO ha continuato a puntare, oltre che sul canale interno di Azimut TV, sui media partnership e sui social network.

Proventi / oneri finanziari

I proventi ed oneri finanziari sono così composti:

Descrizione	31/12/2018	31/12/2017	Differenza
Interessi attivi	€ 21	€ 23	8%
Interessi passivi bancari			
Interessi passivi mutui			
Totale	€ 21	€ 23	-8%

Gli interessi attivi sono interessi bancari maturati sul c/c bancario della Cassa Rurale di Trento.

Proventi / oneri straordinari

I proventi ed oneri straordinari sono così composti:

Descrizione	31/12/2018	31/12/2017
Plusvalenze	€ 0	€ 0
Sopravvenienze attive	€ 3.718	€ 26.597

Sopravvenienze passive		-€ 978
Insussistenze attive		
Insussistenze passive		
Totale	€ 3.718	€ 25.619

L'importo delle sopravvenienze attive è dovuto in parte all'azzeramento del sospeso non dovuto per l'evento del WMOC2013 con la Delegazione Piemonte ed in parte per l'aggiustamento dell'importo dell'IRES.

Imposte e tasse

La voce di bilancio è così composta:

Descrizione	31/12/2018	31/12/2017
IRAP		€ 188
IRES	€ 150	€ 478
Interessi e sanzioni su imposte dirette		€ 1
Varie	€ 2	€ 22
Totale	€ 152	€ 689

Le "varie" sono sconti e arrotondamenti.

Situazione tesoreria

Il saldo Flussi della Gestione Esercizi Corrente corrisponde all'Utile d'esercizio risultante dal Quadro Riepilogativo del Conto Economico e dallo Stato Patrimoniale.

Risultato così composto:

Risultato d'esercizio Attività Centrale: - € 34.628
 Risultato d'esercizio Attività Periferica: - € 19.347

 - € 53.975

Il saldo iniziale di tesoreria al 01/01/2018 è pari al saldo finale della liquidità al 31/12/2017 che è pari alla somma dei conti correnti bancari e della cassa contanti della Federazione e dei suoi Organi Territoriali; così come il saldo finale di tesoreria coincide con il saldo della liquidità al 31.12.2018. Rispetto alla compilazione degli anni precedenti, nella situazione consuntiva di tesoreria i valori di entrate e uscite della gestione economica corrispondono ai valori di incassi e pagamenti effettivamente realizzati.

Sono state aggiunte due ulteriori righe nelle sezioni da entrate ed uscite da gestione finanziaria per riconciliare il saldo di tesoreria al 31.12.2018 con le quote di costi e ricavi di competenza dell'esercizio futuro, già incassate o pagare, entro il 31.12.2018.

8. SITUAZIONE CONSUNTIVA DI TESORERIA 2018 (Allegato a Nota Integrativa)

Descrizione entrate / uscite	Situazione consuntiva anno 2018	
	Valori €	
SALDO INIZIALE DI TESORERIA AL 1/1/2018	€	495.691
FLUSSI DI TESORERIA DA GESTIONE ESERCIZI PRECEDENTI:		
+ incassi di crediti da esercizi precedenti		108.277
- pagamenti di debiti da esercizi precedenti		50.484
Saldo flussi di tesoreria da esercizi precedenti	€	57.793
FLUSSI DI TESORERIA DA GESTIONE ES. CORRENTE:		
Incassi da gestione economica		
da contributi dal CONI		176.355
da contributi dallo stato, regioni ed enti		33.996
da quote dagli associati		13.745
da ricavi da manifestazioni internazionali		35.440
da ricavi da manifestazioni nazionali		2.360
da ricavi da pubblicità e sponsorizzazione		4.500
da altri ricavi della gestione ordinaria		33.673
da OT		251.114
Totale incassi da gestione economica	€	551.183
Entrate da dismissioni		
di immobilizzazioni materiali		...
di immobilizzazioni immateriali		...
di immobilizzazioni finanziarie		...
Proventi e oneri finanziari - saldo		...
Totale incassi da dismissione	€	-
Entrate da gestione finanziaria		
da accensione mutui		...
da accensione prestiti		...
da incasso anticipato: quote ass. es.futuro + 1 rata contributo CONI es.futuro		124.293
Totale entrate da gestione finanziaria	€	124.293
Totale flussi in entrata esercizio 2018	€	675.476
Uscite da gestione economica		
per attività sportiva centrale		318.275
per attività sportiva periferica		257.259
per funzionamento centrale		121.504
per funzionamento periferico		13.202
Totale pagamenti da gestione economica	€	710.240
Uscite da investimenti		
per immobilizzazioni materiali		...
per immobilizzazioni immateriali		...
per immobilizzazioni finanziarie		...
...		...
Totale pagamenti da investimenti	€	-
Uscite da gestione finanziaria		
per rimborso mutui		...
per rimborso prestiti		...
da pagamento anticipato: assicurazioni e IRES		10.906
Totale uscite da gestione finanziaria	€	10.906
Totale flussi in uscita esercizio 2018	€	721.146
SALDO FLUSSI DA GESTIONE ESERCIZIO CORRENTE	-€	45.670
SALDO FINALE DI TESORERIA AL 31/12/2018	€	507.815

Verbale n. 15 del 6 maggio 2019

VERBALE n. 15 del 6 maggio 2019

RELAZIONE DEI REVISORI AL BILANCIO CONSUNTIVO 2018

Premessa

Il Collegio dei Revisori dei Conti, nell'espletamento del mandato affidatogli, ha provveduto ad eseguire tutte le attività di controllo e vigilanza previste dai principi e criteri per la formulazione del regolamento di contabilità delle FSN e DSA emanati dal CONI, che trovano applicazione nei punti di seguito indicati, e altre fonti normative espressamente richiamate dal Coni.

1. Controllo amministrativo – gestionale

Il Collegio dei Revisori ha ottenuto informazioni dal Commissario Sergio Anesi (nominato dal Presidente del CONI con deliberazione n 40/13 del 18 giugno 2018 sul generale andamento della gestione e sulle operazioni di maggior rilievo effettuate dalla FISO, potendo ragionevolmente assicurare che le decisioni adottate dal Consiglio sono conformi alla legge e allo statuto della FISO.

Il Collegio, in corso d'anno, ha valutato e vigilato sull'adeguatezza del sistema amministrativo e contabile, nonché sull'affidabilità di quest'ultimo a rappresentare correttamente i fatti di gestione e non ha particolari osservazioni da riferire.

2. Controllo contabile

Il Collegio, sulla base della legge e dello statuto, ha verificato la regolare tenuta della contabilità e la rispondenza delle scritture contabili ai valori iscritti in bilancio.

Il Collegio ha esaminato il bilancio trasmesso dagli uffici amministrativi compilato nel rispetto dei Principi e Criteri deliberati dal Consiglio Nazionale del CONI.

Il bilancio d'esercizio è composto dallo stato patrimoniale, dal conto economico e dalla nota integrativa.

Il Collegio ha proceduto alla verifica del bilancio, con riferimenti ai seguenti aspetti:

- osservanza delle norme che presiedono la formazione, l'impostazione del bilancio dell'esercizio;
- correttezza dei risultati economici della gestione e della situazione patrimoniale di fine esercizio;
- esattezza e chiarezza dei dati contabili presentati nei prospetti di bilancio e nei relativi allegati.

FISO Verbale periodico dell'attività del Collegio dei Revisori dei Conti

Le risultanze del Bilancio si compendiano nei seguenti valori:

Stato patrimoniale

Descrizione	Stato patrimoniale al 31.12.2018	Stato patrimoniale al 31.12.2017	Differenza
Immobilizzazioni	€ 311	€ 623	-50%
Attivo circolante	€ 527.397	€ 598.616	-12%
Ratei e risconti attivi	€ 10.639	€ 11.087	-4%
TOTALE ATTIVO	€ 538.347	€ 610.326	-12%
Patrimonio netto	€ 351.581	€ 405.556	
Fondi per rischi ed oneri	€ 0	€ 0	
Trattamento di fine rapporto	€ 0	€ 0	
Debiti	€ 181.462	€ 168.028	-13%
Ratei e Risconti passivi	€ 5.305	€ 36.742	-86%
TOTALE PASSIVO	€ 538.347	€ 610.326	-12%

Conto economico

Descrizione	Conto economico 2018	Conto economico 2017	Differenza
Attività Centrale			
Contributi Coni	€ 208.655	€ 231.124	-10%
Contributi dello Stato, Regione, Enti Locali	€ 40.237	€ 99.420	-60%
Quote degli associati	€ 83.555	€ 97.300	-14%
Ricavi da Manifestazioni Internazionali	€ 44.537	€ 9.430	372%
Ricavi da Manifestazioni Nazionali	€ 2.360	€ 1.600	48%
Ricavi da pubblicità e sponsorizzazioni	€ 8.389	€ 4.778	76%
Altri ricavi della gestione ordinaria	€ 35.816	€ 20.394	76%
Totale della Produzione Attività Centrale	€ 423.549	€ 464.046	-9%
Totale della Produzione Struttura Territoriale	€ 251.114	€ 262.394	-4%
VALORE DELLA PRODUZIONE	€ 674.663	€ 726.440	-7%
Attività sportiva centrale:	€ 322.248	€ 286.437	13%
Struttura Territoriale	€ 257.259	€ 227.209	13%
Totale costi attività sportiva	€ 579.507	€ 513.646	13%
Funzionamento centrale	€ 139.517	€ 142.096	-2%
Funzionamento Struttura Territoriale	€ 13.202	€ 19.915	-34%
Totale funzionamento	€ 152.718	€ 162.011	-6%
COSTO DELLA PRODUZIONE	€ 732.225	€ 675.657	8%
RISULTATO OPERATIVO	-€ 57.562	€ 50.783	
Proventi / oneri finanziari	€ 21	€ 23	-8%
Proventi/oneri straordinari	€ 3.718	€ 25.619	-85%

FISO Verbale periodico dell'attività del Collegio dei Revisori dei Conti

Imposte e tasse sul reddito	€ 152	€ 689	-78%
RISULTATO D'ESERCIZIO	-€ 53.975	€ 75.735	-171%

Con riguardo ai criteri di valutazione adottati per la predisposizione del bilancio, il Collegio segnala quanto segue:

- i criteri di valutazione, illustrati in nota integrativa, sono conformi a quanto previsto negli Indirizzi e Norme di Contabilità del CONI e nella relativa circolare illustrativa;
- i suddetti criteri di valutazione sono stati correttamente applicati dalla FISO;
- i criteri di valutazione sono i medesimi del bilancio relativo all'esercizio precedente ed è quindi possibile procedere alla comparazione fra i due bilanci.

Dall'analisi delle risultanze di bilancio emerge che:

- la FISO ha chiuso l'esercizio 2018 con un risultato d'esercizio negativo pari a euro 53.975 proveniente da una perdita di euro 34.629 relativo alla gestione centrale e da una perdita di euro 19.346 relativo alla gestione territoriale;

la FISO ha chiuso l'esercizio in equilibrio finanziario, come evidenziato dalla situazione di tesoreria, dalla quale emerge che il saldo è pari a euro 187.743; la FISO ha chiuso l'esercizio in equilibrio patrimoniale, come evidenziato dallo stato patrimoniale dal quale risulta un patrimonio netto pari a € 351.581 dovute alla sommatoria degli avanzi di gestione pregressi con l'avanzo di competenza.


3. Giudizio / parere

In conclusione, per quanto di competenza del Collegio, esprimiamo parere favorevole all'approvazione del bilancio d'esercizio al 31 dicembre 2018.

Trento, 6 maggio 2019

Il Collegio:

dott. Marco Sabella (Presidente)



dott. Stefano Parolin



dott. Stefano Tomazzoni





FEDERAZIONE
ITALIANA
SPORT
ORIENTAMENTO



Disciplina Sportiva
Paralimpica riconosciuta dal
Comitato Italiano Paralimpico

RELAZIONE DEL COMMISSARIO STRAORDINARIO DELLA FEDERAZIONE ITALIANA SPORT ORIENTAMENTO AL CONSUNTIVO 2018

Presidenza e Segreteria Generale: Via della Malpensada n° 84 - 38123 TRENTO
Telefono +39 0461-231380 - Web: www.fiso.it - E-mail: info@fiso.it
P.IVA 00853510220 - C.F. 80023420229



DISCIPLINA SPORTIVA
ASSOCIATA RICONOSCIUTA
DAL CONI

PREMESSA

Prima di entrare nel merito di questa relazione al bilancio sento il dovere di ringraziare gli Atleti, Tecnici ed Allenatori, i Comitati e le Delegazioni e quanti hanno lavorato per la FISO in questi non semplici sei mesi di Commissariamento.

Mi sento poi in dovere di ringraziare i Revisori dei Conti per la fattiva e costante collaborazione che hanno assicurato nel comune impegno volto allo sviluppo della nostra Federazione.

Non sono stati mesi facili per la Federazione che come noto è stata commissariata dopo che parte del Consiglio ha rassegnato le dimissioni imponendo di conseguenza la decadenza dell'organo.

L'esercizio 2018 ha visto pertanto, dopo i primi tre mesi, una fase interlocutoria e la nomina del sottoscritto a Commissario Straordinario anche in relazione al mancato adeguamento dello Statuto FISO alla legge n.8 dell'11 gennaio 2018 ed ai nuovi Principi Fondamentali degli Statuti emanati dal CONI.

Il Sottoscritto si è trovato a dover provvedere agli obblighi previsti definendo con gli Organi Collegiali le modifiche dello Statuto. Si segnala che entro il 31.12.2018 non si è potuta concretizzare l'approvazione da parte della Giunta Nazionale del CONI e si è atteso fino al marzo 2019 per avere lo Statuto approvato. Nel frattempo si è portata avanti l'attività ordinaria e la programmazione deliberata dal Consiglio prima della decadenza.

Non si è in ogni caso arrestata l'attività federale sia grazie alla professionalità messa in campo dall'ufficio sia per l'attenzione riservata all'attività sportiva di Alto Livello e all'organizzazione, da parte delle Società delle manifestazioni nazionali ed internazionali. Nello specifico si è garantita la continuità di rapporto con il CONI, sia centrale che periferico, e instaurate buone collaborazioni con la Federazione Internazionale Orienteering (IOF) che con il COMOF, che hanno consentito l'assegnazione del Mondiale Master 2022 oltre che la conferma di tre membri italiani nelle Commissioni Internazionali.


I numeri della Federazione vedono, al 31.12.2018, 181 Società affiliate con 7.509 tesserati.

Premesso ciò il bilancio consuntivo per l'anno 2018 si chiude con una perdita per altro preventivata in quanto si è dovuto attingere al patrimonio disponibile proveniente dagli utili degli anni precedenti per destinarlo all'attività sportiva delle Squadre Nazionali.

In merito ai risultati del conto economico generale si sottolinea:

Risultato d'esercizio Attività Centrale:	-	€ 34.628
Risultato d'esercizio Attività Periferica:	-	€ 19.347
	-	----- € 53.975

A fronte di ricavi per	€ 674.663
Proventi finanziari	€ 21
Sopravvenienze attive	€ 3.718
Costi per	€ 732.225
Imposte	€ 152



Le cifre sopra esposte comprendono l'attività territoriale dei Comitati e Delegazioni.

ANALISI ECONOMICO FEDERALE

Per quanto riguarda le entrate della FISO si evidenzia che i contributi del CONI rispetto al 2017 sono stati ridotti di circa il 10%.

I ricavi dell'attività centrale sono diminuiti rispetto al 2017 del 9% (da euro 464.046 ad euro 423.549).

Di seguito dettaglio delle entrate.

	2018	2017
Affiliazioni e Tesseramenti con (OT)	77.677€	83.147€
Contributi Coni	208.655€	231.124€
Contributi Enti locali	40.237€	99.420€
Tasse gara	26.981€	42.166€
Corsi	995€	1.089€
Ricavi da Manifestazioni Internazionali	44.537€	9.430€
Ricavi da Manifestazioni Nazionali	2.360€	1.600€
Sponsorizzazioni	8.389€	4.778€
Altri ricavi da gestione ordinaria	35.816€	20.394€
Altro		
Ricavi OT	228.986€	233.292€
TOTALE RICAVI	674.633€	726.440€

Le maggiori entrate nel capitolo Ricavi da manifestazioni Internazionali sono date per euro 38.554 dalla quota iscrizioni della Manifestazione denominata "5 giorni d'Italia", che si è svolta dal 26 al 30 giugno a Madonna di Campiglio, nata da un progetto FISO con lo scopo di ottimizzare l'organizzazione di grandi eventi e ha raggiunto gli obiettivi di coinvolgere sul territorio quasi 2.000 partecipanti provenienti da 31 Paesi diversi.

Costi.


Tutte le quattro discipline nel 2018 hanno potuto disporre di un budget maggiore rispetto al 2017.

Costo Preparazione Alto livello 196.909 € +26% rispetto al 2017

Questo l'impegno finanziario 2018 per le singole discipline della Federazione:

C-O € 104.249
SCI-O € 32.982
MTB-O € 32.681
TRAIL-O € 26.997

Totale Preparazione Alto Livello € 196.909



Costo Organi e Commissioni Federali € 17.217 -3 % rispetto al 2017

La Federazione ha continuato anche nel 2018 ha essere rappresentata in ambito internazionale dalla presenza di un membro italiano nella Foot-O Commission della IOF ed uno in qualità di Presidente nella Environment and Sustainability Commission, oltre alla presenza di un rappresentante nel COMOF.

Costo Partecipazione ad Organismi Internazionali € 12.618 -11% rispetto al 2017

La Federazione ha continuato ad investire nel settore immagine e comunicazione, curando la diffusione sui media delle principali manifestazioni sportive nazionali, soprattutto attraverso RAI Sport con trasmissioni dedicate alle più importanti manifestazioni nazionali ed ottenendo, oltre ad un buon audience, un'importante promozione. La pubblicazione della rivista federale Azimut è proseguita con ulteriori uscite.

Costo per la Comunicazione € 33.168 -12% rispetto al 2017


Anche i costi generali sono stati ulteriormente ridimensionati

Costi generali € 32.564 - 15% rispetto al 2016

ANALISI ECONOMICA PERIFERICA

Tutti i Comitati Regionali e le Delegazioni hanno presentato i bilanci in Federazione esplicitati nelle voci richieste dal formulario Coni, con una rappresentatività del 100% delle Società affiliate.

Il Commissario Straordinario
Sergio Anesi



Deliberazione n.33/2019

del 06.05.2019

IL COMMISSARIO STRAORDINARIO

VISTO lo Statuto della FISO in vigore

VISTA la deliberazione della Giunta Nazionale n.186 del 12 giugno 2018 con la quale ha approvato le modifiche statutarie finalizzate a recepire le disposizioni previste dalla legge 11 gennaio 2018, n.8 e ha provveduto a trasmetterle al Consiglio Nazionale del CONI;

CONSIDERATO che, la Giunta ha ritenuto che le Federazioni Sportive Nazionali interessate potranno procedere al rinnovo degli Organi federali solo a seguito dell'adempimento dello Statuto alla nuova Legge 11 gennaio 2018, n.8;

PRESO ATTO della deliberazione n.40/13 del 18 giugno 2018 del Presidente del CONI che nomina il Commissario Straordinario alla Federazione Italiana Sport Orientamento il Sig. Sergio Anesi;

CONSIDERATO il rinnovo del Commissario Straordinario a dicembre 2018;

CONSIDERATA la necessità di procedere all'approvazione degli impegni economici finanziari;

VISTA la Relazione Collegio dei Revisori dei Conti al Bilancio Consuntivo 2018 del 6 maggio.

DELIBERA

di approvare il Bilancio consuntivo 2018 della Federazione redatto su prospetto fornito dal CONI così composto: conto economico, stato patrimoniale, situazione consuntiva di tesoreria, nota integrativa al bilancio 2018, Relazione dei Revisori dei Conti, Relazione del Commissario Straordinario.

Il Commissario Straordinario FISO
Sergio Anesi

