

Deliberazione n.1/2018

del 24 luglio 2018

IL COMMISSARIO STRAORDINARIO

VISTO lo Statuto attualmente in vigore

VISTA la deliberazione della Giunta Nazionale n.186 del 12 giugno 2018 con la quale ha approvato le modifiche statutarie finalizzate a recepire le disposizioni previste dalla legge 11 gennaio 2018, n.8 e ha provveduto a trasmetterle al Consiglio Nazionale del CONI;

CONSIDERATA la decadenze dello Statuto;

CONSIDERATO che, la Giunta ha ritenuto che le Federazioni Sportive Nazionali interessate potranno procedere al rinnovo degli Organi federali solo a seguito dell'adempimento dello Statuto alla nuova Legge 11 gennaio 2018, n.8;

CONSIDERATO che, ai sensi dell'art.12, comma 22, dello Statuto FISO l'assemblea federale elettiva deve essere celebrata entro 90 giorni dalla data di dimissioni del Presidente o decadenza del Consiglio Federale;

PRESO ATTO della deliberazione n.40/13 del 18 giugno 2018 del Presidente del CONI che nomina il Commissario Straordinario alla Federazione Italiana Sport Orientamento il Sig. Sergio Anesi;

RITENUTA la necessità di procedere all'approvazione degli impegni cui la Federazione è chiamata a garantire;

VISTA la Relazione Collegio dei Revisori dei Conti al Bilancio Consuntivo 2017 del 24 maggio 2018;

DELIBERA

di approvare il Bilancio consuntivo 2017 della Federazione redatto su prospetto fornito dal CONI così composto: conto economico, stato patrimoniale, situazione consuntiva di tesoreria, nota integrativa al bilancio 2017, Relazione dei Revisori dei Conti, Relazione del Presidente (al 24 maggio 2018) Tiziano Zanetello.

Il Commissario Straordinario FISO
Sergio Anesi



QUADRO RIEPILOGATIVO

5. CONTO ECONOMICO

Denominazione DSA:

ESERCIZIO 2017

FEDERAZIONE ITALIANA SPORT ORIENTAMENTO

A	B	DIFF. A-B (a-b/b)*100	
Conto Economico 2017	Conto Economico 2016	€	%

VALORE DELLA PRODUZIONE

Attività centrale:

Contributi CONI	€ 231.124	€ 288.623	-€ 57.499	-20%
Contributi dello Stato, Regione, Enti Locali	€ 99.420	€ 267.886	-€ 168.466	-63%
Quote degli associati	€ 97.300	€ 84.546	€ 12.754	15%
Ricavi da Manifestazioni Internazionali	€ 9.430	€ -	€ 9.430	#DIV/0!
Ricavi da Manifestazioni Nazionali	€ 1.600	€ -	€ 1.600	#DIV/0!
Ricavi da pubblicità e sponsorizzazioni	€ 4.778	€ 63.104	-€ 58.326	-92%
Altri ricavi della gestione ordinaria	€ 20.394	€ 31.432	-€ 11.038	-35%
Valore della Produzione Attività Centrale	€ 464.046	€ 735.591	-€ 271.545	-37%
<i>In % sul valore della produzione</i>	64%	71%		

Attività Struttura Territoriale:

Contributi dello Stato, Enti Locali, altri soggetti	€ 66.175	€ 121.093	-€ 54.918	-45%
Quote degli associati:	€ 83.140	€ 53.380	€ 29.760	56%
Ricavi da manifestazioni:	€ 63.005	€ 69.999	-€ 6.994	-10%
Altri ricavi della gestione:	€ 50.074	€ 51.609	-€ 1.535	-3%
Valore della produzione Strutt. Terr.	€ 262.394	€ 296.081	-€ 33.687	-11%
<i>In % sul valore della produzione</i>	36%	29%		

VALORE DELLA PRODUZIONE

€ 726.440	€ 1.031.672	-€ 305.232	-30%
-----------	-------------	------------	------

COSTO DELLA PRODUZIONE

Attività sportiva

Attività sportiva centrale:


Preparazione Alto livello	€ 156.806	€ 130.540	€ 26.266	20%
Organizzazione Manifestaz. Sportive Intern.li	€ 67.168	€ -	€ 67.168	#DIV/0!
Organizz. Manifestazione Sportive Nazionali	€ 10.052	€ 7.037	€ 3.015	43%
Partecipazione ad organismi internazionali	€ 14.219	€ 12.870	€ 1.349	10%
Formazione ricerca e documentazione	€ 3.676	€ 1.954	€ 1.722	88%
Promozione Sportiva	€ 2.619	€ 303.009	-€ 300.390	-99%
Contributi per l'attività sportiva	€ 5.902	€ 19.952	-€ 14.050	-70%
Gestione impianti sportivi	€ 9.006	€ 27.570	-€ 18.564	-67%
Altri costi per l'attività sportiva	€ 16.989	€ 19.394	-€ 2.405	-12%
Ammortamenti attività sportiva	€ -	€ -	€ -	#DIV/0!
Acc.to per rischi ed oneri dell'attività sportiva	€ -	€ -	€ -	#DIV/0!
Δ rimanenze di materiale di consumo per attività sportiva	€ -	€ -	€ -	#DIV/0!
Costi attività sportiva centrale	€ 286.437	€ 522.326	-€ 235.889	-45%
<i>In % sul Costo della produzione</i>	76%	80%		

Attività sportiva Struttura Territoriale:

Costi att. sportiva della Strutt. Terr.	€ 227.209	€ 246.758	-€ 19.549	-8%
<i>In % sul Costo della produzione</i>	34%	26%		
Costi Att. Sportiva complessivi	€ 513.647	€ 769.084	-€ 255.437	-33%
<i>In % sul Valore della produzione</i>	71%	75%		
<i>In % sul Costo della produzione</i>	76%	80%		

Funzionamento e costi generali

Collegio dei Revisori dei Conti
Il Presidente



Montello

Funz. e costi gen. attività centrale:

Costi per il personale e collaborazioni	€ 53.522	€ 48.316	€ 5.206	11%
Organi e Commissioni federali	€ 17.738	€ 21.526	-€ 3.788	-18%
Costi per la comunicazione	€ 37.872	€ 44.303	-€ 6.431	-15%
Costi generali	€ 32.564	€ 38.160	-€ 5.596	-15%
Ammortamenti per funzionamento	€ 401	€ 402	-€ 1	0%
Accantonamento per rischi ed oneri afferenti al funzionamento	€ -	€ 24.843	-€ 24.843	-100%
Δ rimanenze di materiale di consumo per funzionamento	€ -	€ -	€ -	#DIV/0!

Funz. e costi gen. attività centrale:

€ 142.096	€ 177.550	-€ 35.454	-20%
-----------	-----------	-----------	------

In % sul Costo della produzione

21%	18%
-----	-----

Funz. e costi gen. Struttura Territoriale:**Funz. e costi gen. Struttura Territoriale**

€ 19.915	€ 14.761	€ 5.154	35%
----------	----------	---------	-----

In % sul Costo della produzione

3%	2%
----	----

Funz. e costi gen. Complessivi

€ 162.011	€ 192.311	-€ 30.300	-16%
-----------	-----------	-----------	------

In % sul Valore della produzione

22%	19%
-----	-----

In % sul Costo della produzione

24%	20%
-----	-----

COSTI DELLA PRODUZIONE

€ 675.658	€ 961.395	-€ 285.737	-30%
-----------	-----------	------------	------

In % sul Valore della produzione

93%	93%
-----	-----

DIFF. VALORI E COSTI DELLA PROD.

€ 50.782	€ 70.277	-€ 19.495	-€ 0
----------	----------	-----------	------

In % sul Valore della produzione

7%	7%
----	----

PROVENTI E ONERI FINANZIARI

€ 23	€ 398	-€ 375	-94%
------	-------	--------	------

PROVENTI E ONERI STRAORDINARI

€ 25.619	€ 9.919	€ 15.700	158%
----------	---------	----------	------

IMPOSTE SUL REDDITO

€ 689	€ 40	€ 649	1622%
-------	------	-------	-------

RISULTATO D'ESERCIZIO

€ 75.735	€ 80.554	-€ 4.819	-6%
----------	----------	----------	-----

QUADRO ANALITICO

6. CONTO ECONOMICO

Denominazione DSA:

FEDERAZIONE ITALIANA SPORT ORIENTAMENTO
ESERCIZIO **2017**

CEA VALORE DELLA PRODUZIONE

1 Attività Centrale

1.01	Contributi CONI:
CEA.001	Funzionamento ed attività sportiva
CEA.002	Prepar. Olimpica e Alto Livello
CEA.005	Contributi per la promozione sportiva
CEA.006	Contributi straordinari
	Totale
1.02	Contributi dello Stato, Regione, Enti Locali
CEA.031	Contributi dello Stato, Regione, Enti Locali
	Totale
1.03	Quote degli associati:
CEA.007	Affiliazione
CEA.008	Tesseramento
CEA.009	Multe e tasse gara (iscrizioni campionati/tornei/incontri)
CEA.010	Diritti di segreteria
CEA.011	Quote iscrizione a corsi
CEA.012	Quote abbonamento alla rivista della DSA
CEA.030	Nulla Osta per Gare
	Totale
1.04	Ricavi da Manifestazioni Internazionali:
CEA.014	Contributi dalla Federazione Internazionale
CEA.015	Contributi e rimborsi da enti e altre organizzazioni
CEA.016	Pubblicità, sponsorizzazioni
CEA.017	Diritti televisivi
CEA.018	Vendita di materiale promozionale
CEA.019	Vendita biglietti
	Totale
1.05	Ricavi da Manifestazioni Nazionali:
CEA.015	Contributi e rimborsi da altre organizzazioni
CEA.016	Pubblicità, sponsorizzazioni
CEA.017	Diritti televisivi
CEA.018	Vendita di materiale promozionale
CEA.019	Vendita biglietti
	Totale
1.06	Ricavi da pubblicità e sponsorizzazioni:
CEA.020	Sponsors istituzionali
CEA.021	Fornitori ufficiali della DSA
CEA.022	Pubblicità su riviste della DSA
	Totale
1.07	Altri ricavi della gestione ordinaria:
CEA.011	Quote iscrizione a corsi
CEA.019	Vendita biglietti
CEA.023	Plusvalenze per cessione materiale fuori uso
CEA.024	Vendita di Pubblicazioni, materiale didattico e altro materiale sportivo
CEA.025	Rimborsi dal CONI per scambi tecnici
CEA.026	Recuperi e rimborsi da terzi
CEA.027	Fitti attivi e convenzioni con terzi
CEA.028	Altre prestazioni da terzi
CEA.032	Omologazioni campi di gara e attrezzature
	Totale

A	B	DIFF. A-B (a-b/b)*100	
Conto Economico 2017	Conto Economico 2016	€	%

	129.198	147.614	-	18.416	-12%
	91.400	106.009	-	14.609	-14%
		10.000	-	10.000	-100%
	10.526	25.000	-	14.474	-58%
	€ 231.124	€ 288.623	-€	57.499	-20%
	99.420	267.886	-	168.466	-63%
	€ 99.420	€ 267.886	-€	168.466	-63%
	20.553	20.140		413	2%
	33.493	32.436		1.057	3%
	42.166	31.370		10.796	34%
				-	#DIV/0!
	1.089	600		489	82%
				-	#DIV/0!
				-	#DIV/0!
	€ 97.300	€ 84.546	€	12.754	15%
	-	-		-	#DIV/0!
	9.430	-		9.430	#DIV/0!
	-	-		-	#DIV/0!
	-	-		-	#DIV/0!
	-	-		-	#DIV/0!
	-	-		-	#DIV/0!
	€ 9.430	€ -	€	9.430	#DIV/0!
	-	-		-	#DIV/0!
	1.600	-		1.600	#DIV/0!
	-	-		-	#DIV/0!
	-	-		-	#DIV/0!
	-	-		-	#DIV/0!
	€ 1.600	€ -	€	1.600	#DIV/0!
	4.778	38.369	-	33.591	-88%
		24.735	-	24.735	-100%
		-		-	#DIV/0!
	€ 4.778	€ 63.104	-€	58.326	-92%
	3.526	-		3.526	#DIV/0!
		-		-	#DIV/0!
		-		-	#DIV/0!
	1.849	6.850	-	5.002	-73%
				-	#DIV/0!
	6.970	17.020	-	10.050	-59%
				-	#DIV/0!
	400	1.762	-	1.362	-77%
	7.650	5.800	-	1.850	32%
	€ 20.394	€ 31.432	-€	11.038	-35%

Valore della produzione Attività Centrale
€ 464.046 € 735.591 -€ 271.545 -37%
In % sul Valore della produzione
64% 71%

2 Attività Struttura Territoriale

2.02	Contributi dello Stato, Enti Locali, altri soggetti
CEA.031	Contributi dello Stato, Regione, Enti Locali
	<i>Totale</i>
2.03	Quote degli associati:
CEA.007	Affiliazione
CEA.008	Tesseramento
CEA.033	Altro
	<i>Totale</i>
2.04	Ricavi da manifestazioni:
CEA.034	Ricavi da manifestazioni
	<i>Totale</i>
2.05	Altri ricavi della gestione:
CEA.035	Altri ricavi della gestione
	<i>Totale</i>

	66.175	121.093	-	54.918	-45%
€	66.175	€ 121.093	-€	54.918	-45%

	11.067	11.000		67	1%
	18.034	21.178	-	3.144	-15%
	54.039	21.202		32.837	155%
€	83.140	€ 53.380	€	29.760	56%

	63.005	69.999	-	6.994	-10%
€	63.005	€ 69.999	-€	6.994	-10%

	50.074	51.609	-	1.535	-3%
€	50.074	€ 51.609	-€	1.535	-3%

Valore della produzione Struttura Territoriale

In % sul Valore della produzione


VALORE DELLA PRODUZIONE

€	262.394	€	296.081	-€	33.687	-11%
---	---------	---	---------	----	--------	------

36%	29%
-----	-----

€	726.440	€	1.031.672	-€	305.232	-30%
---	---------	---	-----------	----	---------	------

Collegio dei Revisori dei Conti
Il Presidente

Stanzillo

2 FUNZIONAMENTO E COSTI GENERALI

2.01 Funz. e costi generali attività centrale:

2.01.01 Costi per il personale e collaborazioni

CEB.071	Personale CONI - rimborso spese missione
CEB.072	Personale CONI - rimborsi spese di trasferta a piè di lista
CEB.073	Personale DSA - retribuzione ordinaria
CEB.074	Personale DSA - straordinari
CEB.075	Personale DSA - oneri previdenziali
CEB.076	Personale DSA - assicurazione INAIL
CEB.077	Personale DSA - Trattamento di fine rapporto
CEB.078	Personale DSA - rimborso spese missione
CEB.079	Personale DSA - rimborsi spese di trasferta a piè di lista
CEB.080	Collaboratori - compensi
CEB.081	Collaboratori - oneri previdenziali
CEB.082	Collaboratori - assicurazione INAIL
CEB.083	Collaboratori - Rimborso spese missioni
CEB.085	Contratti per lavoratori interinali
CEB.086	Costi di formazione del personale

			-	#DIV/0!
			-	#DIV/0!
	28.410	23.554	4.856	21%
			-	#DIV/0!
	7.981	7.218	763	11%
	53	52	1	3%
	1.628	1.590	38	2%
			-	#DIV/0!
	251		251	#DIV/0!
	12.220	12.510	-290	-2%
			-	#DIV/0!
			-	#DIV/0!
	2.978	3.392	-414	-12%
			-	#DIV/0!
			-	#DIV/0!

Totale Costi per il personale e collaborazioni

€	53.522	€	48.316	€	5.206	11%
---	--------	---	--------	---	-------	-----

2.01.02 Organi e Commissioni federali

CEB.001	Spese trasferta e soggiorno
CEB.087	Funzionamento organi di gestione
CEB.088	Collegio dei Revisori dei conti
CEB.089	Organi di giustizia sportiva
CEB.090	Assemblea nazionale
CEB.091	Commissioni federali
CEB.092	Consulta federale

	3.968	5.927	-	1.959	-33%
	5.163	3.645	-	1.518	42%
	5.100	4.844	-	256	5%
		2.116	-	2.116	-100%
		2.200	-	2.200	-100%
	1.800	1.800	-	-	0%
	1.707	994	-	713	72%

Totale Organi e Commissioni federali

€	17.738	€	21.526	-€	3.788	-18%
---	--------	---	--------	----	-------	------

2.01.03 Costi per la comunicazione

CEB.001	Spese di trasferta e soggiorno
CEB.093	Stampa e spedizione rivista DSA
CEB.094	Organizzazione conferenze stampa
CEB.095	Comunicati, opuscoli, annuari e servizi fotografici e televisivi
CEB.097	Compensi per prestazioni connesse alla pubblicità e promozione
CEB.107	Provvigioni per intermediazione pubblicitaria

	313	490	-	177	-36%
	7.405	9.255	-	1.850	-20%
	10.863	6.100	-	4.763	78%
	6.058	9.010	-	2.952	-33%
	13.234	9.898	-	3.336	34%
		9.550	-	9.550	-100%

Totale Costi per la comunicazione

€	37.872	€	44.303	-€	6.431	-15%
---	--------	---	--------	----	-------	------

2.01.04 Costi generali

CEB.001	Spese di trasferta e soggiorno
CEB.008	Premi di assicurazioni
CEB.010	Noleggio materiale tec. sportivo, attrezzature, impianti, automezzi e sw
CEB.014	Trasporto e facchinaggio
CEB.018	Acquisto materiale di consumo
CEB.030	Manutenzione ordinaria
CEB.042	Organizzazione e partecipazione a convegni, seminari, congressi
CEB.043	Costi per acquisti di materiale didattico e per servizi di traduzione / video
CEB.044	Acquisto giornali, riviste, pubblicazioni tecniche
CEB.064	Utenze e servizi
CEB.065	Canoni ed oneri locali
CEB.096	Compensi per prestazioni giurì-ammini-fiscali
CEB.098	Spese per assistenza gestionale elaborazione dati
CEB.099	Spese per consulenze legali
CEB.100	Spese per liti, arbitraggi e risarcimenti
CEB.101	Spese postali e telefoniche
CEB.102	Sito Internet
CEB.105	Spese di rappresentanza
CEB.106	Commissioni bancarie
CEB.107	Provvigioni per intermediazione pubblicitaria
CEB.108	Imposte indirette, tasse e contributi

	4.860	6.312	-	1.452	-23%
			-	-	#DIV/0!
			-	-	#DIV/0!
	449	1.486	-	1.037	-70%
	979	2.808	-	1.829	-65%
			-	-	#DIV/0!
			-	-	#DIV/0!
		1.333	-	1.333	-100%
	6.000	6.410	-	410	-6%
	1.984	1.813	-	171	9%
	1.612	1.710	-	98	-6%
			-	-	#DIV/0!
			-	-	#DIV/0!
	3.049	5.910	-	2.861	-48%
	12.800	9.671	-	3.129	32%
			-	-	#DIV/0!
	781	653	-	128	20%
			-	-	#DIV/0!
	50	54	-	4	-7%

Totale Costi generali

€	32.564	€	38.160	-€	5.596	-15%
---	--------	---	--------	----	-------	------

2.01.05 Ammortamenti per funzionamento

CEB.067	Immobilizzazioni materiali
CEB.068	Immobilizzazioni immateriali

	401	402	-	1	0%
			-	-	#DIV/0!

Totale Ammortamenti per funzionamento

€	401	€	402	-€	1	0%
---	-----	---	-----	----	---	----

2.01.06 Accantonamento per rischi ed oneri afferenti al funzionamento

CEB.069	Liti, arbitraggi e risarcimenti
CEB.070	Cause legali in corso

		24.843	-	24.843	-100%
			-	-	#DIV/0!

Totale Accantonamento per rischi ed oneri afferenti al funzionamento

€	-	€	24.843	-€	24.843	-100%
---	---	---	--------	----	--------	-------

02:01:07 Δ rimanenze di materiale di consumo per funzionamento

CEB.140	Δ rimanenze di materiale di consumo
---------	-------------------------------------

			-	-	#DIV/0!
--	--	--	---	---	---------

Totale Δ rimanenze di materiale di consumo per funzionamento

€	-	€	-	€	-	#DIV/0!
---	---	---	---	---	---	---------

Funz. e costi gen. attività centrale

€	142.096	€	177.550	-€	35.454	-20%
---	---------	---	---------	----	--------	------

In % sul Costo della produzione

21% 18%

Collegio dei Revisori dei Conti
Il Presidente

2.02 Funz. e costi gen. Struttura Terr.:

02:02:01 Funz. e costi generali della Strutt. Terr.

CEB.190	Costi generali e di funzionamento	19.915	14.761	5.154	35%	
Funz. e costi generali della Strutt. Terr.		€ 19.915	€ 14.761	€ 5.154	35%	
<i>In % sul Costo della produzione</i>		3%	2%			
Funz. e costi gen. complessivi		€ 162.011	€ 192.311	-€ 30.300	-16%	
<i>In % sul Valore della produzione</i>		22%	19%			
<i>In % sul Costo della produzione</i>		24%	20%			
COSTI DELLA PRODUZIONE		€ 675.658	€ 961.395	-€ 285.737	-30%	
<i>In % sul Valore della produzione</i>		€ 1	€ 1			
DIFF. VALORI E COSTI DELLA PRODUZ.		€ 50.782	€ 70.277	-€ 19.495	-28%	
<i>In % sul Valore della produzione</i>		7%	7%			
CEC Proventi ed oneri finanziari						
CEC.001	Interessi attivi	23	398	-	375	-94%
CEC.002	Interessi passivi bancari				-	#DIV/0!
CEC.003	Interessi passivi su mutui				-	#DIV/0!
Totale Proventi ed oneri finanziari		€ -23	€ 398	-€ 375	-94%	
CED Proventi ed oneri straordinari						
CED.001	Minusvalenze				-	#DIV/0!
CED.002	Plusvalenze				-	#DIV/0!
CED.003	Sopravvenienze attive	26.597	9.919		16.678	168%
CED.004	Sopravvenienze passive	978			978	#DIV/0!
CED.005	Insussistenze attive				-	#DIV/0!
CED.006	Insussistenze passive				-	#DIV/0!
Totale Proventi ed oneri straordinari		€ 26.619	€ 9.919	€ 15.700	158%	
CEE Imposte sul reddito						
CEE.002	IRAP	188			188	#DIV/0!
CEE.003	IRES	478	28		450	1637%
CEE.004	Interessi e sanzioni su imposte dirette	1	5		4	-80%
CEB.200	Varie	22	8		15	193%
Totale Imposte sul reddito		€ 689	€ 40	€ 649	1622%	
RISULTATO D'ESERCIZIO		€ 75.735	€ 80.554	-€ 4.819	-6%	

7. STATO PATRIMONIALE 31.12

2017

Denominazione DSA:

FEDERAZIONE ITALIANA SPORT ORIENTAMENTO

SPA	ATTIVO	A	B	DIFF A - B	
		STATO PATRIMONIALE 2017	STATO PATRIMONIALE 2016	€	%
SPA.B IMMOBILIZZAZIONI					
SPA.B. I	Immobilizzazioni immateriali				
SPA.B. I.01	Costi di impianto e ampliamento			-	#DIV/0!
SPA.B. I.02	Costi ricerca scientifica, tecnologica e di sviluppo			-	#DIV/0!
SPA.B. I.03	Opere dell'ingegno (royalties) licenze d'uso, software			-	#DIV/0!
SPA.B. I.04	Costi per omologazione campi			-	#DIV/0!
SPA.B. I.06	Immobilizzazioni immateriali in corso			-	#DIV/0!
SPA.B. I.07	Migliorie su beni di terzi			-	#DIV/0!
	Totale Immobilizzazioni immateriali (I)	€ -	€ -	€ -	#DIV/0!
SPA.B. II	Immobilizzazioni materiali				
SPA.B. II.01	Terreni e fabbricati			-	#DIV/0!
SPA.B. II.01.01	Impianti sportivi			-	#DIV/0!
SPA.B. II.01.02	Fabbricati			-	#DIV/0!
SPA.B. II.02	Attrezzature sportive			-	#DIV/0!
SPA.B. II.03	Attrezzature scientifica			-	#DIV/0!
SPA.B. II.04	Altri beni	623	1.024	401	-39%
SPA.B. II.04.01	Mobili e arredi	-	-	-	#DIV/0!
SPA.B. II.04.02	Macchine d'ufficio	623	1.024	401	-39%
SPA.B. II.04.03	Automezzi			-	#DIV/0!
SPA.B. II.04.04	Altre immobilizzazioni materiali			-	#DIV/0!
SPA.B. II.05	Immobilizzazioni in corso ed acconti			-	#DIV/0!
	Totale Immobilizzazioni materiali (II)	€ 623	€ 1.024	€ -401	-39%
SPA.B.III	Immobilizzazioni finanziarie				
SPA.B.III.01	Partecipazioni in società			-	#DIV/0!
SPA.B.III.02	Crediti verso società partecipate			-	#DIV/0!
SPA.B.III.03	Titoli			-	#DIV/0!
	Totale Immobilizzazioni finanziarie (III)	€ -	€ -	€ -	#DIV/0!
	Totale immobilizzazioni (B)	€ 623	€ 1.024	€ -401	-39%
SPA.C ATTIVO CIRCOLANTE					
SPA.C. II	Crediti				
SPA.C. II.01	Crediti verso clienti	93.126	138.321	45.195	-33%
SPA.C. II.01.01	Crediti verso clienti	93.126	138.321	45.195	-33%
SPA.C. II.05	Crediti verso altri	9.799	14.977	5.178	-35%
SPA.C. II.05.01	Crediti verso CONI			-	#DIV/0!
SPA.C. II.05.02	Crediti verso Stato, Regioni, Enti locali	82	79	3	3%
SPA.C. II.05.03	Crediti verso Erario			-	#DIV/0!
SPA.C. II.05.04	Crediti verso altri soggetti (Società ed associazioni sportive; arbitri e commissari; personale; tesserati; depositi cauzionali; etc.)	9.718	14.898	5.180	-35%
	Totale Crediti (II)	€ 102.925	€ 153.298	€ -50.373	-33%
SPA.C.III	Attività Finanziarie che non costituiscono immobilizzazioni				
SPA.C.III.01	Crediti Vs società controllate			-	#DIV/0!
	Totale attività finanziarie non immobilizzate (III)	€ -	€ -	€ -	#DIV/0!
SPA.C. IV	Disponibilità liquide				
SPA.C. IV.01	Depositi bancari e postali	349.493	333.456	16.037	5%
SPA.C. IV.01.01	c/c bancari	349.493	333.456	16.037	5%
SPA.C. IV.01.02	c/c postali			-	#DIV/0!
SPA.C. IV.03	Cassa	146.198	130.861	15.337	12%
SPA.C. IV.03.01	Cassa	146.198	130.861	15.337	12%
	Totale disponibilità liquide (IV)	€ 495.691	€ 464.317	€ 31.374	7%
SPA.C.V	Magazzino				
SPA.C.V.01	Rimanenze finali di materie prime e semilavorati			-	#DIV/0!
	Totale magazzino (V)	€ -	€ -	€ -	#DIV/0!
	Totale attivo circolante (C)	€ 598.616	€ 617.615	€ -18.999	-3%
SPA.D RATEI E RISCONTI					
SPA.D.01.01.01	Ratei attivi	286	35.001	34.715	-99%
SPA.D.01.02.01	Risconti attivi	10.801	10.724	77	1%
	Totale ratei e risconti (D)	€ 11.087	€ 45.725	€ -34.638	-76%
	TOTALE ATTIVO	€ 610.325	€ 664.364	€ -54.039	-8%
SPA.E	Conti d'ordine			-	#DIV/0!

Collegio dei Revisori dei Conti
Il Presidente

Chiusello

SPP PASSIVO

SPP.A PATRIMONIO NETTO

SPP.A. I.01.01	Fondo di dotazione
SPP.A. II.01.01	Riserve
SPP.A.III.01.01	Utili (perdite) portati a nuovo
SPP.A.IV.01.01	Risultato d'esercizio

				#DIV/0!
329.821	257.559		72.262	28%
75.735	80.554	-	4.819	-6%

Totale Patrimonio netto (A)

€	405.556	€	338.113	€	67.443	20%
---	---------	---	---------	---	--------	-----

SPP.B FONDO PER RISCHI ED ONERI

SPP.B.03	Altri
SPP.B.03.01.01	Contributi vincolati per programmi
SPP.B.03.02.01	Liti, arbitraggi e risarcimenti
SPP.B.03.03.01	Cause legali in corso

				#DIV/0!
-	24.843	-	24.843	-100%
				#DIV/0!

Totale Fondo per rischi ed oneri (B)

€	-	€	24.843	-€	24.843	-100%
---	---	---	--------	----	--------	-------

SPP.C TRATTAMENTO DI FINE RAPP.

SPP.C.01.01	Debiti per trattamento fine rapporto
-------------	--------------------------------------

				#DIV/0!

Totale Trattamento fine rapporto (C)

€	-	€	-	€	-	#DIV/0!
---	---	---	---	---	---	---------

SPP.D DEBITI

SPP.D.03	Debiti verso Banche
SPP.D.03.01	Debiti verso Banche
SPP.D.04	Debiti verso altri finanziatori
SPP.D.04.01	Debiti verso I.C.S. per mutui passivi
SPP.D.04.02	Debiti verso altri finanziatori
SPP.D.05	Acconti
SPP.D.05.01	Acconti da clienti
SPP.D.06	Debiti verso fornitori
SPP.D.06.01	Debiti verso fornitori
SPP.D.08	Debiti verso Società partecipate
SPP.D.08.01	Debiti verso Società partecipate
SPP.D.11	Erario
SPP.D.11.01	Erario c/imposte
SPP.D.11.02	Erario c/trattenute
SPP.D.12	Debiti verso Istituti di previdenza e di sicurezza sociale
SPP.D.12.01	Inps
SPP.D.12.02	Inail
SPP.D.13	Altri debiti
SPP.D.13.01	Debiti verso CONI
SPP.D.13.02	Debiti verso Altre Federazioni
SPP.D.13.03	Debiti verso Stato, Regioni, Enti locali
SPP.D.13.04	Debiti verso Personale dipendente
SPP.D.13.05	Debiti verso Altri soggetti (Società ed associazioni sportive; arbitri e commissari; depositi cauzionali; etc.)

-	-	-	-	#DIV/0!
-	-	-	-	#DIV/0!
-	-	-	-	#DIV/0!
-	-	-	-	#DIV/0!
83.450	82.493		957	1%
83.450	82.493		957	1%
43.895	86.098	-	42.203	-49%
43.895	86.098	-	42.203	-49%
-	-		-	#DIV/0!
-	-		-	#DIV/0!
1.742	4.440	-	2.698	-61%
411	2.319	-	1.908	-82%
1.331	2.121	-	790	-37%
1.323	1.267		56	4%
1.269	1.257		12	1%
54	10		44	457%
37.619	75.259	-	37.640	-50%
32.300	44.284	-	11.984	-27%
				#DIV/0!
				#DIV/0!
	1.459	-	1.459	-100%
5.319	29.516	-	24.197	-82%

Totale Debiti (D)

€	168.028	€	249.556	-€	81.529	-33%
---	---------	---	---------	----	--------	------

SPP.E RATEI E RISCONTI

SPP.E.01.01.01	Ratei passivi
SPP.E.01.02.01	Risconti passivi

16.741	15.026		1.715	11%
20.000	36.826	-	16.826	-46%

Totale Ratei e Riscontri (E)

€	36.741	€	51.852	-€	15.111	-29%
---	--------	---	--------	----	--------	------

TOTALE PASSIVO

€	610.325	€	664.364	-€	54.040	-8%
---	---------	---	---------	----	--------	-----

SPP.F Conti d'ordine

€	-					#DIV/0!
---	---	--	--	--	--	---------

Collegio dei Massari del Coni
 Presidente

Manzillo


8. SITUAZIONE CONSUNTIVA DI TESORERIA 2017 (Allegato a Nota Integrativa)

	Descrizione entrate / uscite	Situazione consuntiva anno 2017	
		Valori €	
A)	SALDO INIZIALE DI TESORERIA AL 1/1/2017	€	307.490
	FLUSSI DI TESORERIA DA GESTIONE ESERCIZI PRECEDENTI:		
	+ incassi di crediti da esercizi precedenti		146.115
	- pagamenti di debiti da esercizi precedenti	-	248.556
B)	Saldo flussi di tesoreria da esercizi precedenti	-€	102.441
	FLUSSI DI TESORERIA DA GESTIONE ES. CORRENTE:		
	Incassi da gestione economica		
	da contributi dal CONI		231.124
	da contributi dallo stato, regioni ed enti		99.420
	da quote dagli associati		97.300
	da ricavi da manifestazioni internazionali		9.430
	da ricavi da manifestazioni nazionali		1.600
	da ricavi da pubblicità e sponsorizzazione		4.778
	da altri ricavi della gestione ordinaria		20.394
	da OT		262.394
	Totale incassi da gestione economica	€	726.440
	Entrate da dismissioni		
	di immobilizzazioni materiali		...
	di immobilizzazioni immateriali		...
	di immobilizzazioni finanziarie		...
	Proventi e oneri finanziari - saldo		...
	Totale incassi da dismissione	€	-
	Entrate da gestione finanziaria		
	da accensione mutui		...
	da accensione prestiti		...
	Soppravenienze attive		24.953
	Totale entrate da gestione finanziaria	€	24.953
C1)	Totale flussi in entrata esercizio 2017	€	751.393
	Uscite da gestione economica		
	per attività sportiva centrale		286.437
	per attività sportiva periferica		227.209
	per funzionamento centrale		142.096
	per funzionamento periferico		19.915
	Totale pagamenti da gestione economica	€	675.658
	Uscite da investimenti		
	per immobilizzazioni materiali		...
	per immobilizzazioni immateriali		...
	per immobilizzazioni finanziarie		...

	Totale pagamenti da investimenti	€	-
	Uscite da gestione finanziaria		
	per rimborso mutui		...
	per rimborso prestiti		...
	Totale uscite da gestione finanziaria	€	-
C2)	Totale flussi in uscita esercizio 2017	€	675.658
D)= C1-C2	SALDO FLUSSI DA GESTIONE ESERCIZIO CORRENTE	€	75.735
E)= A+B+D	SALDO FINALE DI TESORERIA AL 31/12/2017	€	280.784



**NOTA INTEGRATIVA
AL BILANCIO
AL 31 Dicembre 2017**



Collegio dei Revisori dei Cor
... *Il Presidente*

Stankello

INDICE

1. Criteri di formazione e valutazione
2. Contenuto delle poste di bilancio
3. Altre notizie integrative

Il presente bilancio è stato predisposto in conformità agli schemi ed ai principi e criteri per la formulazione del regolamento di contabilità delle FSN e DSA emanati dal CONI e dal regolamento di amministrazione della Federazione Italiana Sport Orientamento.

Il bilancio d'esercizio al 31.12.2017 è costituito dallo stato patrimoniale, dal conto economico e dalla nota integrativa.

I prospetti di bilancio (stato patrimoniale e conto economico) e la nota contabile sono espressi in unità di euro.

1. Criteri di formazione e valutazione

CRITERI DI FORMAZIONE

La Federazione Italiana Sport Orientamento, nel corso dell'esercizio, ha utilizzato un sistema di contabilità economico patrimoniale, nel rispetto dei principi e criteri per la formulazione del regolamento di contabilità delle FSN e DSA emanati dal CONI.

Nella predisposizione del bilancio la Federazione Italiana Sport Orientamento non ha fatto ricorso a deroghe nell'applicazione dei principi e criteri di cui sopra.

Nella redazione del bilancio, inoltre, non sono state effettuate compensazioni tra partite.

CRITERI DI VALUTAZIONE

Immobilizzazioni materiali

Le immobilizzazioni materiali sono iscritte in bilancio al loro costo storico di acquisizione, comprensivo degli eventuali oneri accessori di diretta imputazione, depurato dalle somme iscritte nei relativi Fondi di Ammortamento il cui importo complessivo è indicato nel prospetto di cui a pagina 4 della presente nota integrativa.

Gli ammortamenti sono stati calcolati in misura costante in relazione alla prevista residua possibilità di utilizzazione. Si riporta di seguito il prospetto recante le aliquote di ammortamento adottate, distinte per tipologia di bene:



Consiglio dei Revisori dei Conti
Il Presidente
Stankello

Natura del bene	Aliquote d'ammortamento	Fonte utilizzata per l'individuazione del criterio di ammortamento
Macchine elettroniche d'ufficio (computer, etc.)	20%	Tabella (DM 31.12.88)
Arredamento	15%	Tabella (DM 31.12.88)
Automezzi	20%	Tabella (DM 31.12.88)

Crediti e debiti

I crediti sono iscritti al valore di presunto realizzo.

I debiti sono esposti al loro valore nominale.

I crediti e i debiti della Federazione Italiana Sport Orientamento comprendono anche i saldi degli Organi Territoriali.

Disponibilità liquide

Le disponibilità liquide sono esposte al valore nominale e comprendono anche i saldi dei Comitati Territoriali dotati di autonomia tecnico – contabile.

Ratei e risconti

Sono calcolati secondo il principio della competenza economica e temporale in applicazione del principio di correlazione dei costi e dei ricavi in ragione di periodo.

Fondi per rischi ed oneri

E' stato determinato in funzione dei rischi di perdite future.

Costi e ricavi

Sono esposti in bilancio secondo il principio della competenza economico – temporale e della prudenza, con rilevazione dei relativi ratei e risconti e delle scritture di assestamento.

Imposte

Le imposte sui redditi sono determinate in base ai calcoli risultanti in applicazione della vigente normativa fiscale.

Collegio dei Revisori dei Conti
 Il Presidente
 Brankello

2. Contenuto delle poste di bilancio

ANALISI DELLE VOCI DELLO STATO PATRIMONIALE
ATTIVO
IMMOBILIZZAZIONI*Immobilizzazioni materiali*

Ammontano al 31/12/2017 a 10.297,16 €; nel seguente prospetto è evidenziata la movimentazione della voce nel corso dell'esercizio:

	Saldo al 31/12/16	Incrementi da acquisti	Dismissioni	Saldo al 31/12/17	Saldo fondo amm. al 31/12/16	Amm. dell'esercizio	Saldo fondo al 31/12/16	Immobilizzazioni materiali nette al 31/12/17
Arredamenti (poltrona)	€ 480			€ 480	€ 480		€ 480	€ 0
Autovetture (Furgone)	€ 0			€ 0	€ 0		€ 0	€ 0
Impianti Comunicazione	€ 0			€ 0	€ 0		€ 0	€ 0
Macchine Ufficio	€ 9.817		6.001	€ 3.816	€ 8.793	€ 401	€ 3.193	€ 623
Totale	€ 10.297			€ 4.296	€ 9.273	€ 401	€ 3.673	€ 623

Nel 2017 la Federazione ha dismesso i seguenti immobilizzazioni materiali:

1 Monitor Philips (euro 342); 1 PC ASUS (euro 989); 1 fotocopiatrice Toshiba (euro 1.980) ed un Server del 2007 (euro 2.691).

ATTIVO CIRCOLANTE*Crediti*

Descrizione	31/12/2017	31/12/2016	Differenza
Crediti verso clienti			
Crediti verso società sportive/ clienti	€ 93.126	€ 138.321	-33%
Crediti verso altri			
Crediti verso il CONI			
Crediti verso Stato bonus DL66/2014	€ 82	€ 79	3%
...verso erario/Inail			
Crediti verso altri (entro 12 mesi)	€ 9.718	€ 14.898	-35%
Totale	€ 102.925	€ 153.298	-33%

Non risultano al 31/12/2017 fatture attive da emettere.

I crediti verso clienti sono per euro 26.132 fatture emesse nel 2017 e 2016 (una fattura di euro 4.511,56) non ancora evase. Mentre il restante credito di euro 66.994 è il saldo che il MIUR deve ancora versare alla FISO relativo all'organizzazione degli ISF 2017 che si sono svolti a Palermo dal 22 al 28 aprile 2018.

I crediti verso altri si riferiscono ad anticipi effettuati nel corso dell'esercizio 2017 e rimborsati nel corso del 2018.

Disponibilità liquide

Descrizione	31/12/2017	31/12/2016	Differenza
Disponibilità liquide centrali			
C/C bancari (BNL e CRT)	€ 349.493	€ 333.456	5%
Contanti	€ 899	€ 833	19%
Totale A	€ 350.392	€ 334.289	5%
Disponibilità liquide Organi Territoriali			
c/c bancari	€ 145.299	€ 130.028	12%
Totale B	€ 145.299	€ 130.028	
Totale A+B	€ 495.691	€ 464.317	7%

Le disponibilità liquide dei Comitati/Delegazioni Territoriali risultano pervenute nella misura del 100%.

Collegio dei Revisori dei Conti
Il Presidente

Stampello

PASSIVO**Patrimonio netto**

Al 31.12.2017 la Federazione Italiana Sport Orientamento evidenzia un saldo del patrimonio netto pari a € 405.556. Il riepilogo delle movimentazioni del patrimonio netto nel corso dell'esercizio è riportato nel seguente prospetto:

	Fondo di dotazione	Riserve	Utili (perdite) portate a nuovo	Utili (perdite) dell'esercizio	Totale
Saldo al 31/12/2016			€ 257.559	€ 80.554	€ 338.113
Variazione del patrimonio netto mancato invio rend. Sicilia					€ 8.292
Risultati dell'esercizio 2017					€ 75.735
Saldo al 31/12/2017					405.556€

L'importo dell'Utile portato a nuovo è stato determinato in euro 329.821 anziché in euro 338.113 (come risultante al termine del 2016) in quanto è stato corretto il valore della Cassa delle Delegazioni e Comitati Regionali al 31/12/2016, dovuto al fatto che la Delegazione Sicilia ha inviato la rendicontazione e l'estratto conto 2016 a bilancio già chiuso.

Debiti

La situazione debitoria della Federazione Italiana Sport Orientamento è così articolata:

Descrizione	31/12/2017	31/12/2016	Differenza
Debiti verso banche			
Debiti verso altri finanziatori			
Acconti per anticipazioni			
Anticipi Società Sportive/Comitati	€ 83.450	€ 82.493	1%
Debiti verso fornitori			
Debiti verso fornitori e fatture da ricevere	€ 43.895	€ 86.098	-49%
Debiti verso società partecipate			
Debiti verso erario			
Erario imposte/trattenute	€ 1.742	€ 4.440	-61%
Debiti verso istituti di previdenza e sicurezza sociale	€ 1.322	€ 1.266	4%
Debiti verso altri			
CONI	€ 32.300	€ 44.284	27%
Altre Federazioni			
Dipendenti		€ 1.459	0%
Altri debiti (debiti con gli OT FISO)	€ 5.319	€ 29.516	82%
Totale	€168.028	€ 249.556	-33%

La voce “acconti per anticipazioni” riguarda la procedura attuata dalla Federazione per la riaffiliazione e tesseramenti che è possibile solo se la Società/Associazione anticipa il pagamento. La voce debito CONI è relativa al primo acconto sulla contribuzione ordinaria dell’esercizio 2018 anticipato con bonifico il 15.12.2017.

Nella voce Debiti verso Fornitori rientravano parte dei costi sostenuti per l’organizzazione degli ISF 2017 a Palermo nell’aprile del 2017. La FISO con il MIUR ha firmato una convenzione per l’organizzazione degli ISF 2017 con un preventivo approvato di euro 89.400.

Fondo rischi

Essendo stata prodotta dalla Delegazione Liguria tutta la documentazione del rendiconto 2016 e chiuse dalla stessa tutte le pendenze delle sue passività di euro 24.843, il fondo è stato azzerato.

Ratei e risconti

- Ratei attivi: € 286
- Ratei passivi: € 16.741
- Risconti attivi: € 10.801
- Risconti passivi: € 20.000

I ratei attivi sono ricavi di competenza 2017 ancora da incassare quali interessi bancari attivi e contributi versati dagli atleti per il raduno di fine dicembre 2017.

I ratei passivi sono relativi a costi di competenza 2017 ma ancora da liquidare a chiusura di bilancio, tra i quali rientrano le ferie non usufruite nel 2017.

I risconti attivi sono relativi a quote di costi anticipati nel 2017 ma di competenza 2018 (assicurazioni, pagamenti con carta di credito voli e canone anticipato bimestre gennaio e febbraio per linea adsl e voce).

I risconti passivi sono incassi di tasse gara anticipate di competenza del 2018 (euro 20.000 per la manifestazione internazionale “5 Giorni d’Italia” del 2018).

Il Presidente
A. Buntello

ANALISI DELLE VOCI DI CONTO ECONOMICO

Valore della produzione

Il totale del valore della produzione ammonta complessivamente a € 726.440 ed è così articolato:

Descrizione	31/12/2017	31/12/2016	Differenza
Attività centrale			
Contributi CONI	€ 231.124	€ 288.623	-20%
Contributi dello Stato, Regioni, Enti Locali	€ 99.420	€ 267.886	-63%
Quote degli associati	€ 97.300	€ 84.546	15%
Ricavi da Manifestazioni Internazionali	€ 9.430	€ 0	%
Ricavi da Manifestazioni Nazionali	€ 1.600	€ 0	
Ricavi da pubblicità e sponsorizzazioni	€ 4.778	€ 63.104	-92%
Altri ricavi della gestione ordinaria	€ 20.394	€ 31.432	-35%
Totale	€ 464.046	€ 735.591	-37%
Attività struttura territoriale			
Valore della produzione struttura Territoriale	€ 262.394	€ 296.081	-11%
Totale	€ 726.440	€ 1.031.672	-30%

I contributi CONI nel 2017 sono stati: contributo ordinario euro 129.198 (-12% rispetto al 2016); contributo AL euro 91.400 (-14% rispetto al 2016); contributo straordinario di euro 10.526 (assegnato a tutte le DSA dalla Giunta Nazionale del Coni con delibera n. 49 del 28 novembre 2017 e bonificato il 15.12.2017);

I contributi dello Stato sono relativi: al contributo del MIUR di euro 89.420 per l'organizzazione degli ISF 2017 come da Convenzione firmata e al contributo di euro 10.000 del CIP per l'attività Paralimpica del 2017 (bonifico del 2 novembre 2017)

I Ricavi da Manifestazioni Internazionali di euro 9.430 sono le quote di partecipazione al "IOF Foot Orienteering Event Advisers Clinic" che si è tenuto a Sesto Calende, Malpensa, dal 16 al 17 Dicembre 2017.

I Ricavi da Manifestazioni Nazionali di euro 1.600 sono i diritti televisivi.

I ricavi da sponsorizzazioni sono stati: Assicurazione ITAS (euro 1.639), Cassa Rurale di Trento (euro 1.500) e Apt Valsugana (euro 1.639).

Si presenta il seguente prospetto di dettaglio relativo ai ricavi derivanti da quote degli associati. Si fa notare che le quote dei tesseramenti sono diverse a seconda del tipo di tesseramento, quindi l'importo unitario non ha un significato assoluto. Su tutte le quote di affiliazione e riaffiliazione viene riconosciuto agli Organi Periferici FISO, quale contributo per il funzionamento, il 35% del totale delle entrate di affiliazione e tesseramento della rispettiva Regione.

Collegio dei Revisori dei Conti
 Il Presidente

 Bruniello

Descrizione	Numerosità	Importo unitario	Totale	
Affiliazione quota centrale+ quota organi territoriali	172	€ 183	(a)	€31.619
Tesseramento quota centrale+ quota organi territoriali	9.500	€ 5,4	(b)	€ 51.527
Tasse gara nazionali e internazionali			(c)	€ 42.166
Diritti di segreteria				
Quote iscrizione a corsi			d)	1.089
Quote abbonamento alla rivista della DSA				
trasferimento quote aff.+tess FISO centrale ad OT			(e)	€29.101
Altri trasferimenti FISO centrale ad OT			(f)	€ 54.039
Totale quote degli associati FISO CENTRALE (a+b+c+d-e)				€97.300
Totale quote associati FISO centrale con OT (a+b+c+d+f)				€180.440

Costo della produzione

Costi per l'attività sportiva

Il totale dei costi dell'attività sportiva ammonta complessivamente a € 513.647 ed è così articolato:

Descrizione	31/12/2017	31/12/2016	Differenza	
Preparazione Alto Livello	€ 156.806	€ 130.540	20%	a)
Organizzazione Manifestazioni Sportive Internazionali	€ 67.168	€ 0		b)
Organizzazione Manifestazioni Sportive Nazionali	€ 10.052	€ 7.037	43%	c)
Partecipazione ad organismi internazionali	€ 14.219	€ 12.870	10%	d)
Formazione e ricerca e documentazione	€ 3.676	€ 1.954	88%	e)
Promozione Sportiva	€ 2.619	€ 303.009	-99%	f)
Contributi per l'attività sportiva	€ 5.902	€ 19.952	-70%	g)
Gestione impianti sportivi	€ 9.006	€ 27.570	-67%	h)
Altri costi per l'attività sportiva	€ 16.898	€ 19.394	-12%	i)
Ammortamenti attività sportiva	€ 0	€ 0		
Acc.to per rischi ed oneri dell'attività sportiva	€ 0	€ 0	-100%	
Δ rimanenze di materiale di consumo per l'attività sportiva	€ 0	€ 0		
Totale costi attività sportiva centrale	€ 286.437	€ 522.326	-45%	
Attività sportiva Struttura Territoriale				
Costi attività sportiva Struttura Territoriale	€ 227.209	€ 246.758	-8%	
Costi attività sportiva complessivi	€ 513.647	€ 769.084	-33%	

- a) sono state aumentate le risorse dell'attività dell'Alto Livello continuando però a far attenzione a contenere i costi delle trasferte degli atleti con un'attenta gestione delle prenotazioni;
- b) sono i costi sostenuti nel 2017 per l'organizzazione degli ISF di Orientamento;
- c) sono i costi relativi ai Delegati Tecnici, assistenza medica, coppe e medaglie;
- d) sono i costi per la Commissione Relazioni Internazionali con gli enti internazionali IOF (International Orienteering Federation) e COMOF (Confederation of Mediterranean Orienteering Federations);
- e) la Commissione Formazione ha proseguito e potenziato l'organizzazione di corsi di formazione ed aggiornamento dei Quadri Tecnici;
- f) in questo capitolo lo scorso anno erano inseriti i costi dei Campionati Nazionali Studenteschi 2016, che nel 2017 non si sono svolti;
- g) costi per contributi alle Società Sportive e contributo assegnato alla Delegazione Marche per l'organizzazione del Trofeo Coni 2017;
- h) costi relativi alle note spese e compensi per gli omologatori degli impianti e parte per la cartografia degli ISF 2017;
- i) costi per l'assicurazione dei tesserati, per l'acquisto di tessere e bollini e per l'allestimento dei campi gara.

Costi per il funzionamento

Il totale dei costi per il funzionamento ammonta complessivamente a euro 162.011 ed è così articolato:

Costi per il personale e collaborazioni	€ 53.522
Organi di Commissioni Federali	€ 17.738
Costi per la Comunicazione	€ 37.872
Costi generali	€ 32.564
Ammortamenti	€ 401
Accantonamento per rischi ed oneri afferenti al funzionamento	€ 0
Attività Territoriale	€ 19.914

	2017	2016	differenza
funz. e costi gen attività centrale			
costi per il personale e collaborazioni	€ 53.522	€ 48.316	11%
organi e commissioni federali	€ 17.738	€ 21.526	-18%
costi per la comunicazione	€ 37.872	€ 44.303	-15%
costi generali	€ 32.564	€ 38.160	-15%
ammortamenti	€ 401	€ 402	0 %
accantonamenti per rischi	€ 0	€ 24.843	-100%
totale (a)	€ 142.096	€ 177.549	-20%
funz e costi gen attività territoriale			
costi generali e di funzionamento (b)	€ 19.915	€ 14.761	35%
TOTALE (A+B)	€ 162.011	€ 192.311	-16%

Collegio dei Revisori dei Conti
Il Presidente

Prospetto di dettaglio relativo alle spese del personale:

Descrizione	Numerosità dipendenti	Totale
Rimborsi spese Segretario	1	€1.661
Rimborso Collaboratori	1	€ 1.568
Compenso Segretario	1	€7.500
Compenso Collaboratore	1	€ 4.720
Personale -Retribuzione ordinaria lorda	1	€25.717
Personale –assicurazione Inail	1	€53
Personale - Oneri Previdenziali e assicurativi	1	€ 7.473
Personale -Trattamento di Fine Rapporto	1	€ 1.628
Contributi Enti	1	€ 509
Ratei ferie rol	1	€2.693
TOTALE		€ 53.522

La Federazione ha alla proprie dipendenze un'impiegata a tempo indeterminato a tempo parziale (75% 30 ore). Si avvale di un collaboratore con contratto annuale. La Federazione ha continuato a contenere i costi generali anche nel 2017.

Prospetto di dettaglio relativo alle spese per organi e commissioni federali:

Descrizione	Numerosità componenti/ eventi	Costo Medio	Totale
Spese Relazioni Federali (rimborsi Presidente)	varie	€ 3.968	€3.968
Funzionamento organi di gestione - CF FISO + Consiglio di Presidenza	7	€ 738	€ 5.163
Collegio dei Revisori dei conti	3+2	€1.020	€ 5.100
Organi di giustizia sportiva		€	€
Assemblea nazionale a Verona 3.12		€	€
Commissioni federali	varie	€1.800	€1.800
Consulta federale a Urbino e a Roma	2	€ 1.707	€1.707
Totale costi per Organi e Commissioni Federali			€17.738

Collegio dei Revisori dei Conti
Il Presidente

Compensi e rimborsi spese agli organi di gestione

Descrizione	31/12/2017	31/12/2016	Differenza
Compensi Organi gestionali (CF)	€ 0 ,00	€ 0 ,00	
Rimborsi Spese Organi gestionali (CF)	€ 5.163	€ 3.645	42%
Parcelle Revisori dei Conti	€ 5.100	€ 4.844	5%
Rimborsi Spese Revisori dei Conti	€0	€0	0
Totale	€ 10.263	€ 8.489	20%

Costi per la Comunicazione

Descrizione	31/12/2017	31/12/2016	Differenza
Spese di trasferta	€ 313	€ 491	-36%
Stampa e spedizioni riviste	€ 7.405	€ 9.255	-20%
Ufficio Stampa e promozione	€ 30.154	€ 34.558	-8%
Totale	€ 37.872	€ 44.303	-15%

La Commissione Marketing ha prodotto due numeri della rivista della Federazione Azimut Magazine oltre al materiale promozionale. La Commissione Comunicazione della FISO ha cambiato strategia e target, puntando, oltre che sul canale interno di Azimut TV, su nuove media partnership come Sky Sport e Bike Channel.

Proventi / oneri finanziari

I proventi ed oneri finanziari sono così composti:

Descrizione	31/12/2017	31/12/2016	Differenza
Interessi attivi	€ 23	€ 398	-94%
Interessi passivi bancari			
Interessi passivi mutui			
Totale	€23	€398	-94%

Gli interessi attivi sono interessi bancari maturati sul c/c bancario della Cassa Rurale di Trento.

Proventi / oneri straordinari

I proventi ed oneri straordinari sono così composti:

Descrizione	31/12/2017	31/12/2016
Plusvalenze	€0	€0
Sopravvenienze attive	€26.597	€9.919
Sopravvenienze passive	- €978	€ 0
Insussistenze attive		
Insussistenze passive		
Totale	€ 25.6129	€ 9.919

Collegio dei Revisori dei Conti
... Il Presidente

L'importo delle sopravvenienze attive è dovuto all'azzeramento del fondo rischi inserito nel 2016 per la rendicontazione della Delegazione Ligure che presentava una passività di euro 24.843 non ancora documentata alla chiusura del bilancio 2016; ad un compenso dei Campionati nazionali Studenteschi 2016 doppiamente registrato ed ad una differenza di costi nel progetto degli Organi territoriali del 2015. L'importo delle sopravvenienze passive è dato dall'importo errato della fattura di vendita n.14 del 2016.

Imposte e tasse

La voce di bilancio è così composta:

Descrizione	31/12/2017	31/12/2016
IRAP	€ 188	€ 0
IRES	€ 478	€ 28
Interessi e sanzioni su imposte dirette	€ 1	€ 5
Varie	€ 22	€ 8
Totale	€ 689	€ 41

Le "varie" sono sconti e arrotondamenti.

Situazione tesoreria

Il saldo Flussi della Gestione Esercizi Corrente corrisponde all'Utile d'esercizio risultante dal Quadro Riepilogativo del Conto Economico e dallo Stato Patrimoniale.

Risultato così composto:

Risultato d'esercizio Attività Centrale: + € 60.465

Risultato d'esercizio Attività Periferica: + € 15.270


+ € 75.735

Il saldo iniziale di tesoreria al 01/01/2017 è pari al saldo finale al 31/12/2016.

L'utile dell'esercizio dell'attività centrale 2017 è dovuto all'entrata da contributi straordinari CONI, deliberati dalla Giunta Coni a fine esercizio 2017 e ad una attenta gestione dei costi soprattutto costi generali e di funzionamento nonché quelli di dell'attività sportiva grazie all'impegno di numerosi volontari che prestano gratuitamente la loro opera a favore della Federazione.

Collegio dei Revisori dei Conti
Il Presidente


8. SITUAZIONE CONSUNTIVA DI TESORERIA 2017 (Allegato a Nota Integrativa)	
Descrizione entrate / uscite	Situazione consuntiva anno 2017
	Valori €
SALDO INIZIALE DI TESORERIA AL 1/1/2017	€ 307.490
FLUSSI DI TESORERIA DA GESTIONE ESERCIZI PRECEDENTI:	
+ incassi di crediti da esercizi precedenti	146.115
- pagamenti di debiti da esercizi precedenti	- 248.556
Saldo flussi di tesoreria da esercizi precedenti	-€ 102.441
FLUSSI DI TESORERIA DA GESTIONE ES. CORRENTE:	
Incassi da gestione economica	
da contributi dal CONI	231.124
da contributi dallo stato, regioni ed enti	99.420
da quote dagli associati	97.300
da ricavi da manifestazioni internazionali	9.430
da ricavi da manifestazioni nazionali	1.600
da ricavi da pubblicità e sponsorizzazione	4.778
da altri ricavi della gestione ordinaria	20.394
da OT	262.394
Totale incassi da gestione economica	€ 726.440
Entrate da dismissioni	
di immobilizzazioni materiali	
di immobilizzazioni immateriali	...
di immobilizzazioni finanziarie	...
Proventi e oneri finanziari - saldo	
Totale incassi da dismissione	€ -
Entrate da gestione finanziaria	
da accensione mutui	...
da accensione prestiti	...
Soppravvenienze attive	24.953
Totale entrate da gestione finanziaria	€ 24.953
Totale flussi in entrata esercizio 2017	€ 751.393
Uscite da gestione economica	
per attività sportiva centrale	286.437
per attività sportiva periferica	227.209
per funzionamento centrale	142.096
per funzionamento periferico	19.915
Totale pagamenti da gestione economica	€ 675.658
Uscite da investimenti	
per immobilizzazioni materiali	...
per immobilizzazioni immateriali	...
per immobilizzazioni finanziarie	...
...	...
Totale pagamenti da investimenti	€ -
Uscite da gestione finanziaria	
per rimborso mutui	...
per rimborso prestiti	...
Totale uscite da gestione finanziaria	€ -
Totale flussi in uscita esercizio 2017	€ 675.658
SALDO FLUSSI DA GESTIONE ESERCIZIO CORRENTE	€ 75.735
SALDO FINALE DI TESORERIA AL 31/12/2017	€ 280.784




Collegio dei Revisori dei Conti
Il Presidente

Brucello

Verbale n. 10 del 24 maggio 2018



Pag. 1



VERBALE n.10 del 24 maggio 2018

RELAZIONE DEI REVISORI AL BILANCIO CONSUNTIVO 2017

Premessa

Il Collegio dei Revisori dei Conti, nell'espletamento del mandato affidatogli, ha provveduto ad eseguire tutte le attività di controllo e vigilanza previste dai principi e criteri per la formulazione del regolamento di contabilità delle FSN e DSA emanati dal CONI, che trovano applicazione nei punti di seguito indicati, e altre fonti normative espressamente richiamate dal Coni.

1. Controllo amministrativo – gestionale

Il Collegio dei Revisori ha ottenuto informazioni dal Consiglio Federale sul generale andamento della gestione e sulle operazioni di maggior rilievo effettuate dalla FISO, potendo ragionevolmente assicurare che le decisioni adottate dal Consiglio sono conformi alla legge e allo statuto della FISO.

Il Collegio, in corso d'anno, ha valutato e vigilato sull'adeguatezza del sistema amministrativo e contabile, nonché sull'affidabilità di quest'ultimo a rappresentare correttamente i fatti di gestione e non ha particolari osservazioni da riferire.

2. Controllo contabile

Il Collegio, sulla base della legge e dello statuto, ha verificato la regolare tenuta della contabilità e la rispondenza delle scritture contabili ai valori iscritti in bilancio.

Il Collegio ha esaminato il bilancio trasmesso dagli uffici amministrativi compilato nel rispetto dei Principi e Criteri deliberati dal Consiglio Nazionale del CONI.


Il bilancio d'esercizio è composto dallo stato patrimoniale, dal conto economico e dalla nota integrativa.

Il Collegio ha proceduto alla verifica del bilancio, con riferimenti ai seguenti aspetti:


- osservanza delle norme che presiedono la formazione, l'impostazione del bilancio dell'esercizio;
- correttezza dei risultati economici della gestione e della situazione patrimoniale di fine esercizio;
- esattezza e chiarezza dei dati contabili presentati nei prospetti di bilancio e nei relativi allegati.

Le risultanze del Bilancio si compendiano nei seguenti valori:

Stato patrimoniale



Pag. 2



FISO Verbale periodico dell'attività del Collegio dei Revisori dei Conti

<i>Descrizione</i>	Stato patrimoniale al 31.12.2017	Stato patrimoniale al 31.12.2016	Differenza
Immobilizzazioni	€ 623	€ 1.024	-39%
Attivo circolante	€ 598.616	€ 617.615	-2%
Ratei e risconti attivi	€ 11.087	€ 45.725	-76%
TOTALE ATTIVO	€ 610.325	€ 664.364	-8%
Patrimonio netto	€ 405.556	€ 338.113	+20%
Fondi per rischi ed oneri	€ 0	€ 24.843	-100%
Trattamento di fine rapporto	€ 0	€ 0	0%
Debiti	€ 168.028	€ 249.556	-33%
Ratei e Risconti passivi	€ 36.742	€ 51.852	-29%
TOTALE PASSIVO	€ 610.325	€ 664.364	-8%

Conto economico

<i>Descrizione</i>	<i>Conto economico 2017</i>	<i>Conto economico 2016</i>	<i>Differenza</i>
Attività Centrale			
Contributi Coni	€ 231.124	€ 288.623	-20%
Contributi dello Stato, Regione, Enti Locali	€ 99.420	€ 267.886	-63%
Quote degli associati	€ 97.300	€ 84.546	+15%
Ricavi da Manifestazioni Internazionali	€ 9.430	€ 0	
Ricavi da Manifestazioni Nazionali	€ 1.600	€ 0	%
Ricavi da pubblicità e sponsorizzazioni	€ 4.778	€ 63.104	-92%
Altri ricavi della gestione ordinaria	€ 20.394	€ 31.432	-35%
Totale della Produzione Attività Centrale	€ 464.046	€ 735.591	-37%
Totale della Produzione Struttura Territoriale	€ 262.394	€ 296.081	-11%

VALORE DELLA PRODUZIONE	€ 726.440	€ 1.031.672	-30%
Attività sportiva centrale:	€ 286.437	€ 522.326	-45%
Struttura Territoriale	€ 227.209	€ 246.758	-8%
Totale costi attività sportiva	€ 513.647	€ 769.084	-33%
Funzionamento centrale	€ 142.096	€ 177.550	-20%
Funzionamento Struttura Territoriale	€ 19.915	€ 14.761	35%
Totale funzionamento	€ 162.011	€ 192.311	-16%
COSTO DELLA PRODUZIONE	€ 675.658	€ 961.394	-30%
RISULTATO OPERATIVO	€ 52.782	€ 70.277	
Proventi / oneri finanziari	€ 23	€ 398	-94%
Proventi/oneri straordinari	€ 25.619	€ 9.919	158%
Imposte e tasse sul reddito	€ 689	€ 41	1622%
RISULTATO D'ESERCIZIO	+€ 75.735	+€ 80.554	-6%

Con riguardo ai criteri di valutazione adottati per la predisposizione del bilancio, il Collegio segnala quanto segue:

- i criteri di valutazione, illustrati in nota integrativa, sono conformi a quanto previsto negli Indirizzi e Norme di Contabilità del CONI e nella relativa circolare illustrativa;
- i suddetti criteri di valutazione sono stati correttamente applicati dalla FISO;
- i criteri di valutazione sono i medesimi del bilancio relativo all'esercizio precedente ed è quindi possibile procedere alla comparazione fra i due bilanci.

Dall'analisi delle risultanze di bilancio emerge che:

- la FISO ha chiuso l'esercizio 2017 con un risultato d'esercizio positivo pari a euro 75.735 proveniente da un utile di euro 60.465 relativo alla gestione centrale e da un utile di euro 15.270 relativo alla gestione territoriale;

la FISO ha chiuso l'esercizio in equilibrio finanziario, come evidenziato dalla situazione di tesoreria, dalla quale emerge che il saldo è pari a euro 282.062; la FISO ha chiuso l'esercizio in equilibrio patrimoniale, come evidenziato dallo stato patrimoniale dal quale risulta un patrimonio netto pari a € 405.556 dovute alla sommatoria degli avanzi di gestione pregressi con l'avanzo di competenza e tenuto conto delle variazioni già citate;

3. Giudizio / parere

In conclusione, per quanto di competenza del Collegio, esprimiamo parere favorevole all'approvazione del bilancio d'esercizio al 31 dicembre 2017.



Trento, 24 maggio 2018

Il Collegio:



dott. Marco Sabella (Presidente)



dott. Stefano Parolin



dott. Stefano Tomazzoni





FEDERAZIONE
ITALIANA
SPORT
ORIENTAMENTO



Disciplina Sportiva
Paralimpica riconosciuta dal
Comitato Italiano Paralimpico

RELAZIONE DEL PRESIDENTE DELLA FEDERAZIONE ITALIANA SPORT ORIENTAMENTO AL BILANCIO AL 31/12/2017



PREMESSA

Prima di entrare nel merito di questa relazione al bilancio sento il dovere di ringraziare i Revisori dei Conti per la fattiva e costante collaborazione che hanno assicurato nel comune impegno volto allo sviluppo della nostra Federazione. Un particolare ringraziamento per i Revisori di nomina CONI, dott. Angeli e dott. Decaminada, dopo che hanno terminato il loro incarico. Premesso ciò il bilancio consuntivo per l'anno 2017 si chiude con un utile che è principalmente dovuto all'entrata del contributo straordinario CONI, deliberato dalla Giunta Coni a fine esercizio 2017, ad un'attenta gestione dei costi generali e di funzionamento, nonché a quelli dell'attività sportiva, grazie al costante impegno di numerosi volontari che operano quotidianamente a costo zero per la Federazione.

In merito ai risultati del conto economico generale si sottolinea:

Risultato d'esercizio Attività Centrale:	+	€ 60.465
Risultato d'esercizio Attività Periferica:	+	€ 15.270

	+	€ 75.735

A fronte di ricavi per	€ 726.440
Proventi finanziari	€ 23
Sopravvenienze attive	€ 25.619


Costi per	€ 675.658
Imposte	€ 689

Le cifre sopra esposte comprendono l'attività territoriale dei nostri Comitati e Delegazioni.

Il bilancio relativo all'anno 2017 conferma l'attenzione del Consiglio Federale rivolta a garantire l'equilibrio economico e finanziario della Federazione mediante l'attento utilizzo delle risorse federali, costituite soprattutto dalle entrate derivanti dal movimento (tesseramenti, affiliazioni, tasse gara) e dai finanziamenti del CONI, che rispetto al 2016 sono stati ridotti di circa il 20%.

ANALISI ECONOMICO FEDERALE

I ricavi dell'attività centrale sono diminuiti rispetto al 2016 del 37% (da euro 735.591 ad euro 464.046). Si ricorda che nel 2016 la Federazione ha organizzato in collaborazione con il MIUR e la FIBa i Campionati Nazionali Studenteschi 2017 di Orientamento e Badminton (per una rendicontazione di euro 257.886)



Di seguito dettaglio delle entrate.

	2017	2016
Affiliazioni e Tesseramenti con (OT)	€ 83.147,00	€ 84.754,00
Contributi Coni	€ 231.124,00	€ 288.623,00
Contributi Enti locali	€ 99.420,00	€ 267.886,00
Tasse gara	€ 42.166,00	€ 31.370,00
Corsi	€ 1.089,00	€ 600,00
Ricavi da Manifestazioni Internazionali	€ 9.430,00	€ -
Ricavi da Manifestazioni Nazionali	€ 1.600,00	
Sponsorizzazioni	€ 4.778,00	€ 63.104,00
Altri ricavi da gestione ordinaria	€ 20.394,00	€ 31.432,00
Altro		€ -
Ricavi OT	€ 233.292,00	€ 263.903,00
TOTALE RICAVI	€ 726.440,00	€ 1.031.672,00

La Federazione Italiana Sport Orientamento per conto e in collaborazione con il MIUR – Direzione Generale per lo Studente, l'Integrazione, la Partecipazione e la Comunicazione, ha organizzato dal 22 al 28 aprile 2017, a Palermo, la Manifestazione Internazionale degli ISF Orienteering 2017.

Come ormai consolidato l'Orienteering, che è inserito tra i 34 sport scolastici riconosciuti dalla International School Sport Federation (ISF), si è dimostrato uno sport molto adatto alle scuole perché riunisce in sé diverse importanti caratteristiche per lo sviluppo delle ragazze e dei ragazzi. Per questa edizione dei Campionati Mondiali Studenteschi è stata scelta Palermo come sede ed è stato possibile disputare le gare in una meravigliosa cornice come quella siciliana. La Federazione ha accolto con grande entusiasmo l'evento e grazie al supporto della Delegazione Regionale FISO Sicilia e dei numerosi tecnici e volontari delle società affiliate, ha garantito un regolare svolgimento delle gare. Inoltre la stretta collaborazione tra la Federazione, il MIUR e le Istituzioni Locali ha portato al pieno successo della manifestazione.

Costi.

Con tutte le quattro discipline si è cercato di essere presenti sui campi di gara delle manifestazioni internazionali e di rispettare la programmazione prevista.

Nella C-O è stato ottenuto un brillante 14° posto da parte dell'azzurro Riccardo Scalet nella gara Middle di Coppa del Mondo di Grindelwald (Svizzera), uno dei migliori risultati di sempre nella prestigiosa manifestazione internazionale. Anche i risultati della staffetta di bosco ai WOC sono migliorati rispetto all'anno precedente (19° contro il 23° del 2016), così come quelli della Sprint

Relay (15° contro il 22° del 2016). In ottemperanza alla linea federale inoltre la squadra è stata notevolmente ringiovanita e molti ragazzi hanno corso il loro primo mondiale.

Nella MTB-O il 2017 ha portato a grandi risultati ottenendo il 1° posto, e quindi il titolo di Campione del Mondo, per Luca Dalla Valle nella gara Mass Start ai Campionati Mondiali Assoluti di Vilnius (Lituania) ad agosto.

Per lo SCI-O c'è stata la partecipazione dal 4 al 12 marzo, a Krasnojarsk (Russia), ai Campionati Mondiali Assoluti con una squadra maschile ed una femminile. L'evento è stato organizzato anche come test event in previsione delle prossime Universiadi Invernali che si disputeranno nella stessa città nel 2019 e dove lo Sci-O per la prima volta farà parte del programma.

Anche l'attività del Trail-O ha portato a importanti soddisfazioni, culminando con il podio lungo (6° posto) per la Staffetta azzurra (con Alessio Tenani, Michele Cera e Remo Madella) ai Campionati Mondiali svoltisi dal 10 al 15 luglio a Birstonas (Lituania).

Costo Preparazione Alto livello € 156.806 +20% rispetto al 2016

L'attività federale si è svolta secondo le regole statutarie e sono stati rispettati tutti gli adempimenti dovuti; Consigli Federali, Consulta dei Presidenti/ Delegati Regionali, ecc.

Costo Organi e Commissioni Federali € 17.738 -18 % rispetto al 2016

La Federazione ha continuato anche nel 2017 ha essere rappresentata in ambito internazionale dalla presenza di un rappresentante nel Consiglio IOF ed un membro italiano nella Foot-O Commission della IOF.

Costo Partecipazione ad Organismi Internazionali € 14.219 +10% rispetto al 2016

Per il 2017, la Federazione ha investito nel settore immagine e comunicazione, curando la diffusione sui media delle principali manifestazioni sportive nazionali, la pubblicazione della rivista federale Azimut, etc.,


Costo per la Comunicazione € 37.872 -15% rispetto al 2016

Anche i costi generali sono stati ulteriormente ridimensionati

Costi generali € 32.564 - 15% rispetto al 2016

ANALISI ECONOMICA PERIFERICA

Tutti i Comitati Regionali e le Delegazioni hanno presentato i bilanci in Federazione esplicitati nelle voci richieste dal formulario Coni, con una rappresentatività del 100% delle Società affiliate.



Il Presidente FISO

Tiziano Zanetello

