








Categoria: ESORDIENTI

(Lunghezza 1150 m - Dislivello 65 m - Kmsf 1,38)

Pett.	Si-Card	Nome	Anno	Società	Naz	Partenza
-------	---------	------	------	---------	-----	----------



Categoria: DIRECT

(Lunghezza 1650 m - Dislivello 95 m - Kmsf 1,86)

Pett.	Si-Card	Nome	Anno	Società	Naz	Partenza
5	211348	Portinari Giorgio	1955	CORSAORIENTAMENTO CLUB R...		16.00.00
6	211351	Tosi Giulia	1964	CORSAORIENTAMENTO CLUB R...		16.00.00
7	2025444	Perla Andrea	1982	CORSAORIENTAMENTO CLUB R...		16.00.00
4	210855	De Vito Gianfranco	1956	CORSAORIENTAMENTO CLUB R...		16.00.00
1	210851	Corazza Eugenio	1964	CORSAORIENTAMENTO CLUB R...		16.00.00
2	2059839	Fermi Veronica	2000	VERDETRE		16.00.00
3	2059838	Di Paolo Maurizio	1972	VERDETRE		16.00.00


Categoria: M 12

(Lunghezza 1150 m - Dislivello 65 m - Kmsf 1,38)

Pett.	Si-Card	Nome	Anno	Società	Naz	Partenza
9	205968	Farinelli Emanuele	2005	CORSAORIENTAMENTO CLUB R...		16.00.00
8	205966	Boldrin Tommaso	2005	CORSAORIENTAMENTO CLUB R...		16.00.00




Categoria: M 15/16

(Lunghezza 1700 m - Dislivello 85 m - Kmsf 1,92)

Pett.	Si-Card	Nome	Anno	Società	Naz	Partenza
10	307657	Liguori Leonardo	2003	A.S.D. POLISPORTIVA G. CASTE...		16.09.00

Categoria: M ELITE

(Lunghezza 2500 m - Dislivello 135 m - Kmsf 2,81)

Pett.	Si-Card	Nome	Anno	Società	Naz	Partenza
26	2009758	Veneziani Giulio [MB]	1977	ORIENTERING ROMA A.S.D.		16.36.00
27	9729727	Nisi Giacomo	1992	CORSAORIENTAMENTO CLUB R...		16.39.00
28	2013247	Mariani Francesco	2001	A.S.D. ORSA MAGGIORE		16.42.00










Categoria: M B

(Lunghezza 1750 m - Dislivello 95 m - Kmsf 2,01)

Pett.	Si-Card	Nome	Anno	Società	Naz	Partenza
-------	---------	------	------	---------	-----	----------

Categoria: M 45

(Lunghezza 2100 m - Dislivello 110 m - Kmsf 2,23)

Pett.	Si-Card	Nome	Anno	Società	Naz	Partenza
14	2009743	Fabriani Paolo	1972	A.S.D. POLISPORTIVA G. CASTE...		16.01.00
11	2103403	Olivetti Stefano	1965	CORSAORIENTAMENTO CLUB R...		16.04.00
13	2084603	Ghezzi Alberto	1959	A.S.D. POLISPORTIVA G. CASTE...		16.07.00
15	210201	Letardi Agostino	1964	ORIENTERING ROMA A.S.D.		16.10.00
19	2099283	Chini Luigi	1968	ORIENTERING MEZZOCORON...		16.13.00
16	2101451	Moretti Roberto	1962	A.S.D. POLISPORTIVA G. CASTE...		16.16.00
18	210590	Bisoffi Stefano	1954	C.U.S. TORINO		16.19.00
12	2009754	Dominici Marco	1967	CORSAORIENTAMENTO CLUB R...		16.22.00
17	2099285	Citterico Dario	1953	A.S.D. POLISPORTIVA G. CASTE...		16.25.00

GRIGLIA DI PARTENZA

C.R Sprint - TIC #4 Subiaco Data: sabato 24 giugno 2017

Data creazione: 22/06/2017 17:02:08



Categoria: M 65

(Lunghezza 1750 m - Dislivello 95 m - Kmsf 2,01)

Pett.	Si-Card	Nome	Anno	Società	Naz	Partenza
20	210326	Bellotti Pierangelo	1946	ORIENTALP SOCIETÀ ROMANA ...		16.26.00
25	205818	Scarpini Stefano	1941	ORIENTALP SOCIETÀ ROMANA ...		16.29.00
23	210196	Brandi Vincenzo	1940	ENEA CASACCIA ORIENTERING...		16.32.00
21	210331	Fiocca Fausto	1947	ORIENTALP SOCIETÀ ROMANA ...		16.35.00
24	2009712	Pietrollini Gino	1942	ORIENTALP SOCIETÀ ROMANA ...		16.38.00
22	2059831	Di Cecco Vincenzo	1952	VERDE TRE		16.41.00

Categoria: W 15/16

(Lunghezza 1700 m - Dislivello 85 m - Kmsf 1,92)

Pett.	Si-Card	Nome	Anno	Società	Naz	Partenza
29	2103441	Chini Elisa	2004	ORIENTEERING MEZZOCORON...		16.03.00

Categoria: W ELITE

(Lunghezza 2100 m - Dislivello 110 m - Kmsf 2,23)

Pett.	Si-Card	Nome	Anno	Società	Naz	Partenza
38	7201868	Brandi Andreina	1992	CORSAORIENTAMENTO CLUB R...		16.37.00
36	1411416	Kurschinski Margherita	1952	ORIENTALP SOCIETÀ ROMANA ...		16.40.00
37	7210007	Brandi Adrienne	1988	CORSAORIENTAMENTO CLUB R...		16.43.00

Categoria: W B

(Lunghezza 1700 m - Dislivello 85 m - Kmsf 1,92)

Pett.	Si-Card	Nome	Anno	Società	Naz	Partenza
-------	---------	------	------	---------	-----	----------

Categoria: W 35

(Lunghezza 1750 m - Dislivello 95 m - Kmsf 2,01)

Pett.	Si-Card	Nome	Anno	Società	Naz	Partenza
31	2099309	Liverani Maria Elena	1959	CORSAORIENTAMENTO CLUB R...		16.08.00
30	2091657	Arcaleni Emilia	1967	A.S.D. POLISPORTIVA G. CASTE...		16.11.00
35	2063285	Mucci Tatiana [WB]	1967	CORSAORIENTAMENTO CLUB R...		16.14.00

Categoria: W 55

(Lunghezza 1700 m - Dislivello 85 m - Kmsf 1,92)

Pett.	Si-Card	Nome	Anno	Società	Naz	Partenza
33	210333	Laj-Bellotti Maria	1943	ORIENTALP SOCIETÀ ROMANA ...		16.21.00
32	205833	Salbitano Eduarda	1956	CORSAORIENTAMENTO CLUB R...		16.24.00
34	210329	Cavallaro Anna	1947	ORIENTALP SOCIETÀ ROMANA ...		16.27.00