

**Categoria: M ELITE**

(Lunghezza 7000 m - Dislivello 270 m - Kmsf 9.70)

Prima Partenza: 10.00.00

Pett.	Si-Card	Nome	Anno	Società	Naz	Partenza
61	2062821	Guardini Daniele		A.S.D. Orsa Maggiore		00.00.00
37	428136	Schirone Luigi		CORSAORIENTAMENTO CLUB R...		00.06.00
41	2013247	Mariani Francesco		A.S.D. ORSA MAGGIORE		00.12.00
38	1401561	Carlini Tommaso		CORSAORIENTAMENTO CLUB R...		00.18.00
40	2065869	Mariani Antonio		A.S.D. ORSA MAGGIORE		00.24.00
39	9729727	Nisi Giacomo		CORSAORIENTAMENTO CLUB R...		00.30.00

Categoria: M B

(Lunghezza 4600 m - Dislivello 160 m - Kmsf 6.20)

Prima Partenza: 10.00.00

Pett.	Si-Card	Nome	Anno	Società	Naz	Partenza
33	2009758	Veneziani Giulio		ORIENTERING ROMA A.S.D.		00.18.00
34	201430	Saporito Giancarlo		CORSAORIENTAMENTO CLUB R...		00.24.00
35	2059833	Di Cecco Antonio		VERDETRÉ		00.30.00
36	2059835	Morante Marco		VERDETRÉ		00.42.00
64	205965	Antonini Maurizio		ASD ARRASTA		00.44.00
62	502343	Campanelli Giuliano		A.S.D. Orsa Maggiore		01.12.00

Categoria: MW 12

(Lunghezza 1500 m - Dislivello 50 m - Kmsf 2.00)

Prima Partenza: 10.00.00

Pett.	Si-Card	Nome	Anno	Società	Naz	Partenza
42	205998	Palandri Ilaria		A.S.D. POLISPORTIVA G. CASTE...		00.00.00
7	2103393	Mariani Filippo		A.S.D. Orsa Maggiore		00.12.00
6	205963	Farinelli Emanuele		CORSAORIENTAMENTO CLUB R...		00.18.00
9	307973	Galli Lorenzo		A.S.D. POLISPORTIVA G. CASTE...		00.58.00
8	205999	Ginesi William		CORSAORIENTAMENTO CLUB R...		01.00.00

Categoria: M 16

(Lunghezza 2100 m - Dislivello 100 m - Kmsf 3.10)

Prima Partenza: 10.00.00

Pett.	Si-Card	Nome	Anno	Società	Naz	Partenza
13	2056921	Corazza Lorenzo		CORSAORIENTAMENTO CLUB R...		00.00.00
11	2056907	Lucarelli Matteo		CORSAORIENTAMENTO CLUB R...		00.12.00
10	307974	Galli Gabriele		A.S.D. POLISPORTIVA G. CASTE...		00.58.00
12	2065857	Vannutelli Mattia		CORSAORIENTAMENTO CLUB R...		01.04.00

Categoria: M 45

(Lunghezza 5300 m - Dislivello 200 m - Kmsf 7.30)

Prima Partenza: 10.00.00

Pett.	Si-Card	Nome	Anno	Società	Naz	Partenza
15	2009754	Dominici Marco		CORSAORIENTAMENTO CLUB R...		00.00.00
25	210201	Letardi Agostino		ORIENTERING ROMA A.S.D.		00.02.00
18	2009743	Fabriani Paolo		A.S.D. POLISPORTIVA G. CASTE...		00.04.00
24	210590	Bisoffi Stefano		C.U.S. TORINO		00.08.00
17	2103403	Olivetti Stefano		CORSAORIENTAMENTO CLUB R...		00.12.00
21	2101451	Moretti Roberto		A.S.D. POLISPORTIVA G. CASTE...		00.16.00
19	364338	Mariani Leonardo		A.S.D. ORSA MAGGIORE		00.24.00
22	210853	Lucarelli Marco		CORSAORIENTAMENTO CLUB R...		00.28.00
23	2021333	Cicconi Gilberto		ENEA CASACCIA ORIENTERING...		00.32.00
16	1006245	Zarfati Stefano		CORSAORIENTAMENTO CLUB R...		00.36.00
20	2084603	Ghezzi Alberto		A.S.D. POLISPORTIVA G. CASTE...		00.40.00
14	2084590	Vannutelli Gianluca		CORSAORIENTAMENTO CLUB R...		01.04.00

**Categoria: M 65**

(Lunghezza 4600 m - Dislivello 160 m - Kmsf 6.20)

Prima Partenza: 10.00.00

Pett.	Si-Card	Nome	Anno	Società	Naz	Partenza
27	210331	Fiocca Fausto		ORIENTALP SOCIETÀ ROMANA ...		00.00.00
31	205818	Scarpini Stefano		ORIENTALP SOCIETÀ ROMANA ...		00.08.00
26	2009712	Pietrollini Gino		ORIENTALP SOCIETÀ ROMANA ...		00.14.00
29	210196	Brandi Vincenzo		ENEA CASACCIA ORIENTERING...		00.20.00
32	210204	Papalia Bruno		ENEA CASACCIA ORIENTERING...		00.26.00
28	222268	Marino Riccardo		CORSAORIENTAMENTO CLUB R...		00.32.00
30	9102881	La Barbera Leonardo		CORSAORIENTAMENTO CLUB R...		00.38.00

Categoria: W ELITE

(Lunghezza 5300 m - Dislivello 200 m - Kmsf 7.30)

Prima Partenza: 10.00.00

Pett.	Si-Card	Nome	Anno	Società	Naz	Partenza
59	7201868	Brandi Andreina		CORSAORIENTAMENTO CLUB R...		00.06.00
60	503396	Brandi Adrienne		CORSAORIENTAMENTO CLUB R...		00.20.00
63	959591	Sbaraglia Maria Novella		A.S.D. GRUPPO ORIENTISTI SUB...		00.48.00
58	1411416	Kurschinski Margherita		ORIENTALP SOCIETÀ ROMANA ...		01.00.00

Categoria: W B

(Lunghezza 3400 m - Dislivello 110 m - Kmsf 4.50)

Prima Partenza: 10.00.00

Pett.	Si-Card	Nome	Anno	Società	Naz	Partenza
57	206000	Passalacqua Luisa		A.S.D. POLISPORTIVA G. CASTE...		00.00.00
56	2063285	Mucci Tatiana		CORSAORIENTAMENTO CLUB R...		00.04.00
55	205996	Brinis Valentina		ORIENTERING ROMA A.S.D.		00.08.00
54	423772	Bellucci Patrizia		CORSAORIENTAMENTO CLUB R...		00.12.00

Categoria: W 16

(Lunghezza 2100 m - Dislivello 100 m - Kmsf 3.10)

Prima Partenza: 10.00.00

Pett.	Si-Card	Nome	Anno	Società	Naz	Partenza
-------	---------	------	------	---------	-----	----------

Categoria: W 35

(Lunghezza 4600 m - Dislivello 160 m - Kmsf 6.20)

Prima Partenza: 10.00.00

Pett.	Si-Card	Nome	Anno	Società	Naz	Partenza
47	2021334	Rollins Helen Cathleen		CORSAORIENTAMENTO CLUB R...		00.04.00
45	305953	Stocoro Anna Maria		ENEA CASACCIA ORIENTERING...		00.16.00
43	2042305	Manganelli Manuela		CORSAORIENTAMENTO CLUB R...		00.22.00
44	210209	Bisogni Natascia		A.S.D. POLISPORTIVA G. CASTE...		01.00.00
46	2099309	Liverani Maria Elena		CORSAORIENTAMENTO CLUB R...		01.10.00

Categoria: W 55

(Lunghezza 3400 m - Dislivello 110 m - Kmsf 4.50)

Prima Partenza: 10.00.00

Pett.	Si-Card	Nome	Anno	Società	Naz	Partenza
53	205833	Salbitano Eduarda		CORSAORIENTAMENTO CLUB R...		00.06.00
51	210329	Cavallaro Anna		ORIENTALP SOCIETÀ ROMANA ...		00.10.00
49	502295	Brandi Lucia		CORSAORIENTAMENTO CLUB R...		00.14.00
50	210328	Castelli Paola		ORIENTALP SOCIETÀ ROMANA ...		00.18.00
48	211349	Rossi Tiziana		CORSAORIENTAMENTO CLUB R...		00.22.00
52	9102882	Reversi Cecilia Maria		CORSAORIENTAMENTO CLUB R...		01.00.00





Categoria: DIRECT

(Lunghezza 2100 m - Dislivello 100 m - Kmsf 3.10)

Prima Partenza: 10.00.00

Pett.	Si-Card	Nome	Anno	Società	Naz	Partenza
5	210851	Corazza Eugenio		CORSAORIENTAMENTO CLUB R...		00.04.00

...Categoria: DIRECT

Pett.	Si-Card	Nome	Anno	Società	Naz	Partenza
4	211351	Tosi Giulia		CORSAORIENTAMENTO CLUB R...		00.10.00
2	2025444	Perla Andrea		CORSAORIENTAMENTO CLUB R...		00.16.00
1	211348	Portinari Giorgio		CORSAORIENTAMENTO CLUB R...		00.18.00
3	210855	De Vito Gianfranco		CORSAORIENTAMENTO CLUB R...		00.22.00

Categoria: ESO

(Lunghezza 1500 m - Dislivello 50 m - Kmsf 2.00)

Prima Partenza: 10.00.00

Pett.	Si-Card	Nome	Anno	Società	Naz	Partenza
-------	---------	------	------	---------	-----	----------

Categoria: SCUOLE

(Lunghezza 1500 m - Dislivello 50 m - Kmsf 2.00)

Prima Partenza: 10.00.00

Pett.	Si-Card	Nome	Anno	Società	Naz	Partenza
-------	---------	------	------	---------	-----	----------