

GRIGLIA DI PARTENZA

Trofeo Italia Centrale Data: domenica 12 giugno 2016

Data creazione: 09/06/2016 13:08:41



Categoria: M A

(Lunghezza 6800 m - Dislivello 330 m - Kmsf 10.10)

Prima Partenza: 10.00.00

Pett.	Si-Card	Nome	Anno	Società	Naz	Partenza
36	338164	Rossi Giulio		CORSAORIENTAMENTO CLUB R...		00.00.00
38	205959	Vannoli Fabrizio		A.S.D. GRUPPO ORIENTISTI SUB...		00.06.00
35	428136	Schirone Luigi		CORSAORIENTAMENTO CLUB R...		00.12.00
33	1401561	Carlini Tommaso		CORSAORIENTAMENTO CLUB R...		00.24.00
40	997828	Nisi Giacomo		CORSAORIENTAMENTO CLUB R...		00.30.00
39	1300890	Hadam Marek		AOK - AGROPOLI ORIENTEERIN...		00.36.00
37	1006245	Zarfati Stefano		CORSAORIENTAMENTO CLUB R...		00.42.00
34	2062821	Guardini Daniele		A.S.D. ORSA MAGGIORE		01.20.00

Categoria: M B

(Lunghezza 4400 m - Dislivello 210 m - Kmsf 6.50)

Prima Partenza: 10.00.00

Pett.	Si-Card	Nome	Anno	Società	Naz	Partenza
42	502343	Campanelli Giuliano		A.S.D. ORSA MAGGIORE		00.04.00
43	307971	Brandi Eduardo		CORSAORIENTAMENTO CLUB R...		00.10.00
41	2009758	Veneziani Giulio		ORIENTERING ROMA A.S.D.		00.16.00
47	2013247	Mariani Francesco		A.S.D. ORSA MAGGIORE		00.22.00
45	307972	Cabitta Leonardo		CORSAORIENTAMENTO CLUB R...		00.28.00
44	205801	Musetti Diego		A.S.D. ARCO DI CARTA		00.34.00
49	2059831	Di Cecco Vincenzo		VERDE TRE		00.40.00
46	210201	Letardi Agostino		ORIENTERING ROMA A.S.D.		00.46.00
48	2059833	Di Cecco Antonio		VERDE TRE		00.52.00
50	2059837	Maddalena Riccardo		A.S.D. GRUPPO ORIENTISTI MA...		00.58.00

Categoria: MW 12

(Lunghezza 1600 m - Dislivello 30 m - Kmsf 1.90)

Prima Partenza: 10.00.00

Pett.	Si-Card	Nome	Anno	Società	Naz	Partenza
-------	---------	------	------	---------	-----	----------

Categoria: M 45

(Lunghezza 5200 m - Dislivello 240 m - Kmsf 7.60)

Prima Partenza: 10.00.00

Pett.	Si-Card	Nome	Anno	Società	Naz	Partenza
13	2009754	Dominici Marco		CORSAORIENTAMENTO CLUB R...		00.00.00
17	2021333	Cicconi Gilberto		ENEA CASACCIA ORIENTERING...		00.04.00
16	210853	Lucarelli Marco		CORSAORIENTAMENTO CLUB R...		00.08.00
22	364338	Mariani Leonardo		A.S.D. ORSA MAGGIORE		00.12.00
18	2084603	Ghezzi Alberto		A.S.D. POLISPORTIVA G. CASTE...		00.16.00
15	2084590	Vannutelli Gianluca		CORSAORIENTAMENTO CLUB R...		00.20.00
11	2099285	Citterico Dario		A.S.D. POLISPORTIVA G. CASTE...		00.24.00
19	210590	Bisoffi Stefano		C.U.S. TORINO		00.28.00
20	307987	Caccialupi Fulvio		ENEA CASACCIA ORIENTERING...		00.32.00
12	210485	Valente Francesco		A.S.D. GRUPPO ORIENTISTI SUB...		00.36.00
14	2027700	Pecora Davide		AOK - AGROPOLI ORIENTEERIN...		00.40.00
10	307970	Lucarelli Alessandro		CORSAORIENTAMENTO CLUB R...		00.44.00
21	2091666	Ascanio Aniello		AOK - AGROPOLI ORIENTEERIN...		00.48.00

Categoria: M 65

(Lunghezza 4400 m - Dislivello 210 m - Kmsf 6.50)

Prima Partenza: 10.00.00

Pett.	Si-Card	Nome	Anno	Società	Naz	Partenza
28	210331	Fiocca Fausto		ORIENTALP SOCIETÀ ROMANA ...		00.00.00
25	2009712	Pietrollini Gino		ORIENTALP SOCIETÀ ROMANA ...		00.06.00
31	307985	Grolli Mario		ENEA CASACCIA ORIENTERING...		00.12.00
32	205817	La Barbera Leonardo		CORSAORIENTAMENTO CLUB R...		00.18.00
30	205818	Scarpini Stefano		ORIENTALP SOCIETÀ ROMANA ...		00.24.00
23	210204	Papalia Bruno		ENEA CASACCIA ORIENTERING...		00.30.00

..Categoria: M 65

Pett.	Si-Card	Nome	Anno	Società	Naz	Partenza
26	222268	Marino Riccardo		CORSAORIENTAMENTO CLUB R...		00.36.00
24	2091682	Faniglione Antonio		AOK - AGROPOLI ORIENTEERIN...		00.48.00
27	2059836	Maddalena Enrico		A.S.D. GRUPPO ORIENTISTI MA...		00.54.00
29	2065890	Bellotti Franco		ORIENTALP SOCIETÀ ROMANA ...		01.20.00

Categoria: W A

(Lunghezza 5200 m - Dislivello 240 m - Kmsf 7.60)

Prima Partenza: 10.00.00

Pett.	Si-Card	Nome	Anno	Società	Naz	Partenza
68	206374	Kurschinski Margherita		ORIENTALP SOCIETÀ ROMANA ...		00.02.00
64	503396	Brandi Adrienne		CORSAORIENTAMENTO CLUB R...		00.06.00
66	2015612	Scarponi Lily		CORSAORIENTAMENTO CLUB R...		00.10.00
67	7201868	Brandi Andreina		CORSAORIENTAMENTO CLUB R...		00.14.00
65	2031983	Vlad Maria Magdalena		AOK - AGROPOLI ORIENTEERIN...		00.52.00

Categoria: W B

(Lunghezza 3300 m - Dislivello 120 m - Kmsf 4.50)

Prima Partenza: 10.00.00

Pett.	Si-Card	Nome	Anno	Società	Naz	Partenza
-------	---------	------	------	---------	-----	----------

Categoria: W 35

(Lunghezza 4400 m - Dislivello 210 m - Kmsf 6.50)

Prima Partenza: 10.00.00

Pett.	Si-Card	Nome	Anno	Società	Naz	Partenza
56	2800442	Stocoro Anna Maria		ENEA CASACCIA ORIENTERING...		00.02.00
69	2063285	Mucci Tatiana		CORSAORIENTAMENTO CLUB R...		00.08.00
70	423772	Bellucci Patrizia		CORSAORIENTAMENTO CLUB R...		00.14.00
54	2042305	Manganelli Manuela		CORSAORIENTAMENTO CLUB R...		00.26.00
51	210209	Bisogni Natascia		A.S.D. POLISPORTIVA G. CASTE...		00.32.00
52	205803	Bazzichi Valentina		A.S.D. ARCO DI CARTA		00.38.00
55	2063286	Critelli Alessandra		CORSAORIENTAMENTO CLUB R...		00.44.00
57	2021334	Rollins Helen Cathleen		CORSAORIENTAMENTO CLUB R...		00.50.00
53	2099309	Liverani Maria Elena		C.U.S. TORINO		01.16.00

Categoria: W 55

(Lunghezza 3300 m - Dislivello 120 m - Kmsf 4.50)

Prima Partenza: 10.00.00

Pett.	Si-Card	Nome	Anno	Società	Naz	Partenza
61	502295	Brandi Lucia		CORSAORIENTAMENTO CLUB R...		00.00.00
63	210205	Ramorino M. Chiara		ENEA CASACCIA ORIENTERING...		00.06.00
58	211349	Rossi Tiziana		CORSAORIENTAMENTO CLUB R...		00.12.00
60	210329	Cavallaro Anna		ORIENTALP SOCIETÀ ROMANA ...		00.18.00
62	205962	Reversi Cecilia Maria		CORSAORIENTAMENTO CLUB R...		00.24.00
59	210328	Castelli Paola		ORIENTALP SOCIETÀ ROMANA ...		01.20.00

Categoria: DIRECT

(Lunghezza 2400 m - Dislivello 90 m - Kmsf 3.30)

Prima Partenza: 10.00.00

Pett.	Si-Card	Nome	Anno	Società	Naz	Partenza
1	211351	Tosi Giulia		CORSAORIENTAMENTO CLUB R...		00.00.00
2	2091657	Arcaleni Emilia		A.S.D. POLISPORTIVA G. CASTE...		00.06.00
3	210851	Corazza Eugenio		CORSAORIENTAMENTO CLUB R...		00.12.00
4	2059839	Ancillotti Marco		VERDETRÉ		00.18.00
5	2059835	Morante Marco		VERDETRÉ		00.24.00
6	2059838	Vita Giuseppe		VERDETRÉ		00.30.00

GRIGLIA DI PARTENZA

Trofeo Italia Centrale Data: domenica 12 giugno 2016

Data creazione: 09/06/2016 13:08:41



Categoria: ESO

(Lunghezza 1600 m - Dislivello 30 m - Kmsf 1.90)

Prima Partenza: 10.00.00

Pett.	Si-Card	Nome	Anno	Società	Naz	Partenza
-------	---------	------	------	---------	-----	----------

Categoria: Scuole

(Lunghezza 1600 m - Dislivello 30 m - Kmsf 1.90)




Prima Partenza: 10.00.00

Pett.	Si-Card	Nome	Anno	Società	Naz	Partenza
-------	---------	------	------	---------	-----	----------

Categoria: M 15/16

(Lunghezza 2400 m - Dislivello 90 m - Kmsf 3.30)

Prima Partenza: 10.00.00

Pett.	Si-Card	Nome	Anno	Società	Naz	Partenza
8	2056907	Lucarelli Matteo		CORSAORIENTAMENTO CLUB R...		00.04.00
7	2059834	Rossi Floriana		VERDE TRE		00.16.00
9	2056921	Corazza Lorenzo		CORSAORIENTAMENTO CLUB R...		00.22.00