

GRIGLIA DI PARTENZA

4^a Prova C.O.R. Data: domenica 22 novembre 2015

Data creazione: 19/11/2015 21:32:52



Categoria: M A

(Lunghezza 4400 m - Dislivello 40 m - Kmsf 4,80)

Pett.	Si-Card	Nome	Anno	Società	Naz	Partenza
26	205970	Ippolito Nicolò Maria	1986	A.S.D. GRUPPO ORIENTISTI SUB...		10.54.00
29	427625	Mariani Antonio	1996	A.S.D. ORSA MAGGIORE		10.57.00
25	1789789	Sintoni Mike	1992	CORSAORIENTAMENTO CLUB R...		11.00.00
23	2062821	Guardini Daniele	1981	A.S.D. ORSA MAGGIORE		11.06.00
27	1401561	Carlini Tommaso	1997	CORSAORIENTAMENTO CLUB R...		11.12.00
28	1006245	Zarfati Stefano	1971	CORSAORIENTAMENTO CLUB R...		11.15.00
24	9200145	Kainu Markus	1979	A.S.D. ORSA MAGGIORE		11.24.00

Categoria: W A

(Lunghezza 4100 m - Dislivello 35 m - Kmsf 4,45)

Pett.	Si-Card	Nome	Anno	Società	Naz	Partenza
45	2015612	Scarponi Lily	1996	CORSAORIENTAMENTO CLUB R...		10.19.00
43	700038	Brandi Andreina	1992	CORSAORIENTAMENTO CLUB R...		10.25.00
44	503396	Brandi Adrienne	1988	CORSAORIENTAMENTO CLUB R...		10.37.00
46	237854	Brinis Valentina -->[WB]	1983	ORIENTERING ROMA A.S.D.		11.07.00

Categoria: M 12

(Lunghezza 2000 m - Dislivello 15 m - Kmsf 2,15)

Pett.	Si-Card	Nome	Anno	Società	Naz	Partenza
5	237852	Liguori Leonardo		A.S.D. POLISPORTIVA G. CASTE...		11.02.00
4	237851	Palandri Ilaria	2005	A.S.D. POLISPORTIVA G. CASTE...		11.08.00

Categoria: M B

(Lunghezza 4400 m - Dislivello 40 m - Kmsf 4,80)

Pett.	Si-Card	Nome	Anno	Società	Naz	Partenza
31	211348	Portinari Giorgio	1955	CORSAORIENTAMENTO CLUB R...		10.12.00
6	2013247	Mariani Francesco -->[M16]	2001	A.S.D. ORSA MAGGIORE		10.24.00
30	228949	Pona Carlo	1954	ORIENTERING ROMA A.S.D.		10.27.00
7	2056907	Lucarelli Matteo -->[M16]	2001	CORSAORIENTAMENTO CLUB R...		10.33.00

Categoria: W 35

(Lunghezza 4100 m - Dislivello 35 m - Kmsf 4,45)

Pett.	Si-Card	Nome	Anno	Società	Naz	Partenza
35	210596	Liverani Maria Elena	1959	C.U.S. TORINO		10.04.00
37	307946	Arcaleni Emilia	1967	A.S.D. POLISPORTIVA G. CASTE...		10.10.00
34	2800442	Stocoro Anna Maria	1965	ENEA CASACCIA ORIENTERING...		10.16.00
36	2021334	Rollins Helen Cathleen	1961	CORSAORIENTAMENTO CLUB R...		10.22.00
33	2042305	Manganelli Manuela	1962	CORSAORIENTAMENTO CLUB R...		10.28.00
32	210209	Bisogni Natascia	1967	A.S.D. POLISPORTIVA G. CASTE...		10.31.00






Categoria: M 45

(Lunghezza 4400 m - Dislivello 40 m - Kmsf 4,80)

Pett.	Si-Card	Nome	Anno	Società	Naz	Partenza
13	2042318	Renzi Francesco	1966	CORSAORIENTAMENTO CLUB R...		10.03.00
10	307987	Caccialupi Fulvio	1961	ENEA CASACCIA ORIENTERING...		10.06.00
8	2009745	Trogu Giuseppe	1962	ORIENTERING ROMA A.S.D.		10.09.00
16	210853	Lucarelli Marco	1961	CORSAORIENTAMENTO CLUB R...		10.15.00
14	2084590	Vannutelli Gianluca	1965	CORSAORIENTAMENTO CLUB R...		10.30.00
12	2009754	Dominici Marco	1967	CORSAORIENTAMENTO CLUB R...		10.42.00
15	307657	Citterico Dario	1953	A.S.D. POLISPORTIVA G. CASTE...		10.51.00
9	364338	Mariani Leonardo	1961	A.S.D. ORSA MAGGIORE		11.03.00
11	210485	Valente Francesco	1965	A.S.D. GRUPPO ORIENTISTI SUB...		11.18.00







Categoria: W 55

(Lunghezza 4100 m - Dislivello 35 m - Kmsf 4,45)

Pett.	Si-Card	Nome	Anno	Società	Naz	Partenza
40	210207	Soriani M. Giovanna	1935	ENEA CASACCIA ORIENTERING...		10.01.00
38	502295	Brandi Lucia	1952	CORSAORIENTAMENTO CLUB R...		10.40.00
42	210333	Laj-bellotti Maria	1943	ORIENTALP SOCIETÀ ROMANA ...		10.43.00
39	210199	Galli Cristina	1956	ENEA CASACCIA ORIENTERING...		10.46.00
41	205962	Reversi Cecilia Maria	1959	CORSAORIENTAMENTO CLUB R...		10.49.00

Categoria: M 65

(Lunghezza 4400 m - Dislivello 40 m - Kmsf 4,80)

Pett.	Si-Card	Nome	Anno	Società	Naz	Partenza
18	210202	Lopez Sergio	1933	ENEA CASACCIA ORIENTERING...		10.00.00
20	210204	Papalia Bruno	1944	ENEA CASACCIA ORIENTERING...		10.18.00
21	205817	La Barbera Leonardo	1950	CORSAORIENTAMENTO CLUB R...		10.36.00
17	205818	Scarpini Stefano	1941	ORIENTALP SOCIETÀ ROMANA ...		10.45.00
22	29762	Gullberg Hans Urban	1939	A.S.D. ORIENTISTI MEZZALUNA		11.21.00
19	210331	Fiocca Fausto	1947	ORIENTALP SOCIETÀ ROMANA ...		11.27.00




Categoria: ESORDIENTI

(Lunghezza 2000 m - Dislivello 15 m - Kmsf 2,15)

Pett.	Si-Card	Nome	Anno	Società	Naz	Partenza
-------	---------	------	------	---------	-----	----------

Categoria: DIRECT

(Lunghezza 4100 m - Dislivello 35 m - Kmsf 4,45)

Pett.	Si-Card	Nome	Anno	Società	Naz	Partenza
1	211351	Tosi Giulia	1964	CORSAORIENTAMENTO CLUB R...		10.55.00
2	211349	Rossi Tiziana	1960	CORSAORIENTAMENTO CLUB R...		10.58.00
3	210851	Corazza Eugenio	1964	CORSAORIENTAMENTO CLUB R...		11.01.00